

विप्रेषणको प्रभावकारी उपयोग, बैशाख २०७६ अध्ययन प्रतिवेदन

नेपालसरकार

श्रम, रोजगार तथा सामाजिक सुरक्षा मन्त्रालय

वैदेशिक रोजगार बोर्ड सचिवालय

जूना माथेमा

ज्येष्ठ २७ गते, २०७६

विषय सूची

चार्ट सूची	iii
कार्यकारी सारांश.....	v
भाग १: परिचय	1
१.१ उद्देश्य	1
भाग २ : अध्ययनको विधि बारे विवरण	4
२.१ लक्षित वर्ग	4
२.२ नमूना, आकार र क्षेत्र	4
२.३ तथ्याङ्क संकलन प्रकृया	5
२.४ अध्ययनको सीमा	6
भाग ३ : अध्ययनको परिणाम	7
३.१ नमूनाको वर्ण	7
३.२ वैदेशिक रोजगारी	13
३.३ अन्तिम पटकको वैदेशिक रोजगारी बारे.....	17
३.४ वैदेशिक रोजगारीमा हुँदा घर पठाएको विप्रेषण.....	30
३.५ वैदेशिक रोजगारीमा हुँदा गरेका काम र सिकेका सीप.....	33
३.६ वैदेशिक रोजगारीबाट फर्केपछि	36
३.७ वैदेशिक रोजगारीबाट फर्केपछि भएका जीवनस्तरमा भएका परिवर्तनहरु	39
३.८ हालको अवस्था	43
३.९ निःशुल्क सीप परिक्षण.....	54
निष्कर्ष.....	55

अनुसूची १: प्रश्नावली

चाट सूची

Figure 1: अध्ययन गरिएका प्रदेश	4
Figure 2: अध्ययन गरिएका जिल्ला	5
Figure 3: गाउँपालिका र नगरपालिका	5
Figure 4: उत्तरदाताको लिङ्ग	7
Figure 5: उत्तरदाताको लिङ्ग र जिल्ला	7
Figure 6: उत्तरदाताको उमेर	8
Figure 7: उत्तरदाताको धर्म	8
Figure 8: उत्तरदाताको वैवाहिक स्थिति	9
Figure 9: उत्तरदाताको शैक्षिक योग्यता	10
Figure 10: उत्तरदाताको शैक्षिक योग्यता र लिङ्ग	10
Figure 11: उत्तरदाताको जात समुदाय	11
Figure 12: उत्तरदाताको जात समुदाय र लिङ्ग	11
Figure 13: उत्तरदाताको परिवार संख्या	12
Figure 14: उत्तरदाताको परिवारमा कमाउने पेशामा संलग्न संख्या	12
Figure 15: वैदेशिक रोजगारीको लागि गएको पटक	13
Figure 16: अहिले सम्म गएका देशहरु	13
Figure 17: अन्तिम पटक गएको देश	14
Figure 18: अन्तिम पटक गएको देश र लिङ्ग	14
Figure 19: अन्तिम पटक जाँदाको खर्च	15
Figure 20: अन्तिम पटक जाँदाको खर्चका स्रोत	15
Figure 21: अन्तिम पटक जानको लागि प्रमुख भूमिका	16
Figure 22: अन्तिम पटक जाँदा बिताएको समय	16
Figure 23: अन्तिम पटक जाँदा गरेको काम	17
Figure 24: वैदेशिक रोजगारीमा जानुका प्रमुख कारणहरु	18
Figure 25: वैदेशिक रोजगारीमा हुँदा गरेको खर्च	19
Figure 26: विप्रेषण नेपालमा पठाउने समयको अन्तराल	19
Figure 27: विप्रेषण नेपालमा पठाउँदा	Error! Bookmark not defined.
Figure 28: नेपालमा पठाइने विप्रेषणको रकम	20
Figure 29: नेपालमा पठाइने विप्रेषणको रकम र देश	20
Figure 30: पारिश्रमिकको कति भाग पठाउने	21
Figure 31: नेपालमा पठाइने विप्रेषणको रकम पाउने व्यक्ति	22
Figure 32: नेपालमा पठाइने विप्रेषणको रकम पाउने व्यक्ति र उत्तरदाताको वैवाहिक स्थिति	22
Figure 33: नेपालमा पठाइने विप्रेषणको रकमको खर्चको निर्णय	23
Figure 34: नेपालमा पठाइने विप्रेषणको माध्यम	23
Figure 35: विप्रेषण पठाइने माध्यमको प्रयोगका कारणहरु	24
Figure 36: विप्रेषण नेपालमा पठाउँदा भएका समस्याहरु	24
Figure 37: विप्रेषण नेपालमा पठाउँदा सरकारसँग अपेक्षा	25
Figure 38: विप्रेषण नेपालमा पठाउँदा सरकारले दिनु पर्ने सुविधा	27

Figure 39: विप्रेषण नेपालमा पठाउँदा बैंक वा मनिट्रान्सफरबाट पाएको सुबिधा.....	28
Figure 40: विप्रेषण नेपालमा पठाउँदा बैंक वा मनिट्रान्सफरले दिनु पर्ने सुबिधा	29
Figure 41: घर पठाएको विप्रेषणबाट हुने प्रमुख खर्चहरू.....	31
Figure 42: घर पठाएको रकमबाट किनेको जग्गा.....	32
Figure 43: वैदेशिक रोजगारी गरेका वा सिकेका काम.....	33
Figure 44: सिकेका सीप.....	35
Figure 45: घर लिएर आएको पारिश्रमिक	36
Figure 46: पारिश्रमिक घर लिएर आएको माध्यम.....	36
Figure 47: लिएर आएको पारिश्रमिक बाट भएका प्रमुख खर्चहरू.....	37
Figure 48: विदेशमा रहँदा हुने खर्चहरू र विदेश बाट फर्के पछि भएका खर्चहरू	38
Figure 49: वैदेशिक रोजगारी बाट फर्केपछि जीवनस्तरमा भएका सकारात्मक परिवर्तनहरू	40
Figure 50: वैदेशिक रोजगारी बाट फर्केपछि जीवनस्तरमा भएका नकारात्मक परिवर्तनहरू	42
Figure 51: हाल गरिरहेका कामहरू	43
Figure 52: नयाँ व्यापार/व्यवसाय शुरु गर्ने सोच.....	44
Figure 53: सो क्षेत्र छनौट गर्नुका कारणहरू.....	45
Figure 54: विदेश र स्वदेशको कमाई.....	46
Figure 55: विदेश र स्वदेशको कमाई र अन्तिम पटक गएको देश	46
Figure 56: महत्वपूर्ण लाग्ने र सो को सन्तुष्टी (व्यापार/व्यवसाय बारेको जानकारी).....	47
Figure 57: महत्वपूर्ण लाग्ने र सो को सन्तुष्टी (ऋणमा पहुँच).....	47
Figure 58: महत्वपूर्ण लाग्ने र सो को सन्तुष्टी (ट्रेनिङ/तालिम)	48
Figure 59: महत्वपूर्ण लाग्ने र सो को सन्तुष्टी (प्राविधिक सहयोग).....	48
Figure 60: महत्वपूर्ण लाग्ने र सो को सन्तुष्टी (सीप अनुसारको रोजगारीको अबसर मिलाई दिने संस्था).....	49
Figure 61: महत्वपूर्ण लाग्ने बिषयहरू (समग्र).....	49
Figure 62: महत्वपूर्ण लाग्ने बिषयहरूमा सन्तुष्टी (समग्र)	50
Figure 63: लगानी गर्न वा काम गर्न प्रोत्साहन गर्न सरकारले गर्नु पर्ने कार्यक्रम	51
Figure 64: थप सुझावहरू.....	52
Figure 65: निःशुल्क सीप परिक्षण बारे ज्ञान.....	54
Figure 66: निःशुल्क सीप परिक्षण नगर्नुका कारणहरू.....	54

कार्यकारी सारांश

नेपालको एक मुख्य जनसंख्या वैदेशिक रोजगारीमा आबद्ध छन्। विभिन्न कारणहरूले वैदेशिक रोजगारीमा गएका कामदारहरूले पठाएको विप्रेषणको रकमले देशको अर्थतन्त्रमा महत्वपूर्ण योगदान पुर्याएको विश्वास जनमानस साथै विज्ञमा छ। आर्थिक क्रियाकलापमा अवश्य नै ठूलो योगदान विप्रेषणको रहेका छ तर सो आर्थिक परिपेक्षमा प्रभाव, प्रतिनिधित्व र यर्थाथको विवरणजान्नु निकै महत्वपूर्ण छ। यहि विषयलाई ध्यानमा राखेर “विप्रेषणको प्रभावकारी उपयोग” अन्तर्गत यो अध्ययन प्रतिवेदन प्रस्तुत गरिको हो।

यो अध्ययनको उद्देश्य वैदेशिक रोजगारीबाट देशमा भित्रिएको विप्रेषण र सो रकमको उपयोगिताको साथै फाइदा पुगेका क्षेत्रको बारेमा बुझ्न हो।

सो सदर्थमा गरिएको अध्ययनको लक्षित वर्ग वैदेशिक रोजगारीमा गएर फर्किएका र फेरि विदेश नफर्किने मनस्थितिमा रहेका व्यक्तिहरू मात्र थिए। साथै नेपाल फर्केको ६ महिना कम्तीमा भइसकेको व्यक्तिहरूसँग यो अध्ययनगरिएको थियो।

४ प्रदेशमा गरिएको यो अध्ययनमा, भ्रुवा, मोरङ, धनुषा, सिराहा, मकवानपुर, सिन्धुपाल्चोक र दाङ्ग गरी जम्मा ३५० जना उत्तरदातालाई लिएर गरिएको थियो। यी ३५० मा पनि ३०० जना अर्थात् ८५.७ प्रतिशत पुरुष थिए भने ५० जना अर्थात् १४.३ प्रतिशत मात्र महिला थिए।

२० वर्ष देखि ५० वर्ष भन्दा माथिका उत्तरदाताहरू रहेका यो अध्ययनमा २६-३० वर्षसम्मका व्यक्तिको संख्या सबैभन्दा बढी (९० जना उत्तरदाताहरू) थिए। तथ्याङ्क संकलन गर्ने क्रममा, हिन्दु, बुद्धिष्ट, मुस्लिम, ईसाइ र किराती गरी ५ वटा धर्म मान्ने व्यक्तिहरू समेटिएका थिए जसमा हिन्दुको संख्या सबैभन्दा बढी २६४ थियो।

मुख्यतया विवाहित व्यक्तिहरू यो अध्ययनमा संलग्न देखिन्थे। जम्मा उत्तरदातामा कक्षा ८ पास हुनेहरू ८६ जना अर्थात् २४.६ प्रतिशत थिए भने कक्षा ५ पास हुनेहरू ७४ जना अर्थात् २१.१ प्रतिशत थिए। साथै टेस्ट पास गर्नेहरू र एस.एल.सी. पास गर्नेहरू मिलाएर ११६ जना थिए। पढ्न लेख्न नआउन जम्मा ११ जना थिए। यस अध्ययनमा उत्तरदाताहरू विभिन्न जात समुदायलाई प्रतिनिधित्व गरेका थिए। ती मध्ये पहाडि जनजातीको २७.७ प्रतिशत अर्थात् ९७ जना भई सबैभन्दा बढी संलग्नता थियो।

उत्तरदाताको परिवारका सदस्य मध्ये ५० प्रतिशत अर्थात् १७५ जनाको घरमा कमाउने पेशामा संलग्न भएका उत्तरदाता मात्र थिए।

उत्तरदातालाई वैदेशिक रोजगारीको लागि विदेश गएको पटकको बारेमा सोधदा एक पटक विदेश जानेको संख्या सबैभन्दा धेरै थियो। सो एक पटक गएका ५३.१ प्रतिशत अर्थात् १८६ जना उत्तरदाताहरूलाई थिए भने त्यसपछिका ३२.३ प्रतिशत अर्थात् ११३ उत्तरदाताहरू चाहि दुई पटक गएका थिए।

उत्तरदाताहरू गएका देशहरूमा मुख्य मलेशिया (२८.५ प्रतिशत), कतार (२३.९ प्रतिशत), साउदी अरब (२१.३ प्रतिशत), यु.ए.ई (१०.७ प्रतिशत) र कुवेत (५.५ प्रतिशत) थिए।

सो संख्यालाई गहिरिएर हेर्दा, पुरुष गएका मुख्य देश मलेशिया थियो भने महिलाको संख्या धेरै भएको देश कुवेत थियो।

वैदेशिक रोजगारीको लागि जाँदा एउटा निकै महत्वपूर्ण पाटो भनेको खर्च पनि हो । उत्तरदाताहरूले रु. २५,००० देखि रु. २,००,००० भन्दा माथि सम्म खर्च गरेका थिए । त्यो रकममा सबैभन्दा धेरै उत्तरदाता अर्थात् २७.७ प्रतिशत (१३ जना उत्तरदाताहरू) ले रु. ७५,००० देखि रु. १,००,००० सम्म खर्च गरेका थिए । सो खर्च जुटाउनको निमित्त ७९.९ प्रतिशत अर्थात् जम्मा ३०३ जनाले चाहि ऋण लिएर सो रकम जुटाएका थिए ।

उत्तरदाताको अन्तिम पटक वैदेशिक रोजगारीको लागि जाने निर्णय र देशको छनौट मा कसको भूमिका थियो भन्ने प्रश्नमा, ५८.३ प्रतिशतले आफैले निर्णय गरेका थिए भने, परिवारका सदस्यले भन्नेको संख्या (२१.७ प्रतिशत) र एजेन्टको निर्णय थियो भन्ने १५.४ प्रतिशत रहेको थियो । अन्तिम पटकको वैदेशिक रोजगारी मुख्यतया दुई वर्ष सम्मको थियो ।

अन्तिम पटक जाँदा मुख्यतया ५ वटा प्रकृतिको काम उत्तरदाताहरूले गरेको पाईएको थियो । सो अनुसार १३.१ प्रतिशत अर्थात् ४६ जनाले “लेबर-हेल्पर” को काम, १०.६ प्रतिशत अर्थात् ३७ जनाले ड्राइभरको काम, ८.९ प्रतिशत ३१ जनाले इलेक्ट्रिशियनको काम, ७.७ प्रतिशत वा २७ उत्तरदाताहरूले क्लीनरको काम र ७.४ प्रतिशत अथवा २७ जना चाहि सेक्युरिटीको काममा संलग्न भएका थिए ।

वैदेशिक रोजगारीको लागि विदेश जानुको धेरै कारणहरू हुन्छन् । सोही कारणहरूको विश्लेषण गर्दा धेरै कारणहरू मध्ये दुई कारण चाहि खास गरी अगाडि आएका थिए । २९२ जना उत्तरदाताहरू अर्थात् ३६.८ प्रतिशतले “घरपरिवार पाल्न” को निमित्त विदेश गएका भनेका थिए । त्यसै गरी २३९ उत्तरदाताहरूले अर्थात् ३० प्रतिशतले “नेपालमा काम नपाईएकोले” विदेश जानुपरेको भनेका थिए ।

विदेश बस्दा गर्ने खर्चको लेखाजोखा बारे बुझ्दा आफूले कमाएको पारिश्रमिकमा आधा भन्दा कम खर्च गर्ने ४४.३ प्रतिशत अर्थात् १५५ उत्तरदाताहरू थिए भने एकदमै थोरै खर्च गर्ने चाहि ४४ प्रतिशत थिए ।

वैदेशिक रोजगारीमा गएका कामदारहरू सबैले आफ्नो पारिश्रमिक घरपरिवारलाई पठाउने गरेको पाईयो । रोजगारीका लागि गएका कामदारहरूमध्ये ६४.९ प्रतिशतले हरेक ३ महिनामा आफ्नो कमाई घरपरिवारमा पठाउने गरेको पाईयो ।

पारिश्रमिकपठाउने कुरामा रु. १०,००० देखि रु. ५०,००० भन्दा माथिको दायरामा पारिश्रमिकपठाउने गरिएको थियो । यसमा १२६ जना उत्तरदाता वा ३६ प्रतिशतले रु. २०,००० देखि रु. ३०,००० सम्म पैसा घर पठाउने गर्दथे । समग्रमा पठाइएको रकममा रु १५,००० देखि रु. ३०,००० सम्म पठाउनेको संख्या बढी थियो ।

सो पठाईएको पैसाको मूल्यांकन गर्दा १७५ जना उत्तरदाताहरू वा ५० प्रतिशतले आफ्नो पारिश्रमिकको आधा भन्दा बढी पैसा नै घर पठाउने गरेका थिए । आफ्नो पारिश्रमिकको सबै जसो रकम नै घर पठाउनेको संख्या पनि धेरै अर्थात् ३१.१ प्रतिशत (१०९ जना) थियो ।

विप्रेषणको रकम घर पठाउँदा सो रकम बुझ्ने व्यक्ति धेरै किसिमका थिए । श्रीमान्/श्रीमती, बुवा-आमा, दाजु भाइ, दिदी बहिनी, सासु ससुरा र परिवारका अन्य सदस्यले सो रकम बुझ्नेको पाईएको थियो । सो संख्यामा पनि ४४.९ प्रतिशत अर्थात् १५७ उत्तरदाताहरूको रकम श्रीमान्/श्रीमतीले नै बुझ्नेको पाईएको थियो । अरु मुख्य दुई ९२ उत्तरदाताहरूको अर्थात् २६.३ प्रतिशतको रकम बुवाले बुझ्ने गर्दथे भने ४७ उत्तरदाताहरू वा १३.४ प्रतिशतको भने आमाले रकम बुझ्ने गरेको भेटिएको थियो ।

विप्रेषणको रकमे खर्च गर्ने निर्णय मुख्यतया ३ जनाले गरेको देखिएको थियो । ११६ जना उत्तरदाताहरू अर्थात् ३३.१ प्रतिशतको श्रीमान्/श्रीमतीले, ९० जना उत्तरदाताहरू (२५.७ प्रतिशत) आफैले र ८९ जनाको अर्थात् २५.४ प्रतिशत चाहि उत्तरदाताको बुवाले नै खर्च गर्ने निर्णय लिने गरेका थिए ।

वैदेशिक रोजगारीबाट कमाएको पारिश्रमिकघर पठाउने भरपर्दो माध्यम निकै जरुरी हुन्छ । यो अध्ययनको अनुसार ३२२ जना उत्तरदाताहरू अर्थात् ९२ प्रतिशत उत्तरदाताहरूले मनि ट्रान्सफरबाट नै पैसा नेपाल पठाउने गरेका थिए । सो माध्यम प्रयोग गर्नको कारणको बारेमा उत्तरदाताहरूसँग सोधिएको थियो । सबै कारणहरूमध्ये, मुख्य दुई कारण “विश्ववासिलो/भरपर्दो भएकोले” भनेर २८७ उत्तरदाताहरू अर्थात् ४५.८ प्रतिशतले भनेका थिए । त्यसैगरी “पैसा छिटो पाउने हुनाले” भन्ने कारण चाहि २१२ उत्तरदाताहरू वा ३३.९ प्रतिशतले जनाएका थिए ।

विप्रेषणको रकम घर पठाउँदा भोग्नु परेका समस्याहरूमा मुख्य ४ समस्याहरू खुलेर अगाडि ल्याइएका थिए । १६४ उत्तरदाताहरू वा २९ प्रतिशतले “पैसा पठाउने ठाउँमा भीड हुने”, ११४ उत्तरदाताहरू वा १९.५ प्रतिशतले “सानो रकमलाई पनि सर्भिस चार्ज बढी लिने”, ११३ उत्तरदाताहरू अथवा १९.३ प्रतिशतले “पैसा पठाउने ठाउँ टाढा भएको” र फेरि ११३ उत्तरदाताहरू वा १९.३ प्रतिशतले चाहि त्यस्ता समस्या फेल नपरेको कुरा भनेका थिए ।

सो समस्या भोगिरहँदा उत्तरदाताहरूलाई केहि अपेक्षा सरकारसँग थियो, जुन स्वभाविक नै हो । ती अपेक्षामा पनि मुख्यतया २३.५ प्रतिशत अर्थात् १४५ उत्तरदाताहरूले “मनि ट्रान्सफरको ब्रान्च गाउँमा खोल्नु पर्यो” र २३.२ प्रतिशत अर्थात् १४३ उत्तरदाताहरूले चाहि “रकम अनुसारको सर्भिस चार्ज हुनु पर्‍यो” भनेर गुनासो गरेका थिए । १४.३ प्रतिशत अथवा ८८ जनाले भने यसको बारे थाहा नभएको कुरा पनि अगाडि सारेका थिए ।

सो अपेक्षालाई परिपुर्ति गर्नका निमित्त सरकारले दिनुपर्ने सुविधाको बारेमा पनि उत्तरदाताहरूले आफ्नो विचारप्रष्ट पारेका थिए । यो सन्दर्भको रमाइलो कुरा के भेटियो भने यस बारे थाहा छैन भनेर भन्नेको बहुमत थियो । ३१.४ प्रतिशत वा १२१ जनाले थाहा छैन भनेका थिए । यी बाहेकका २३.६ प्रतिशत वा ९१ जनाले गाउँपालिकामा नै मनिट्रान्सफरको सुविधा भए हुन्थ्यो भनेका थिए ।

नेपालमा विप्रेषणको रकम पठाउँदा मुख्यतया मनि ट्रान्सफरको नै प्रयोग हुने भएकोले पनि सो बाट आफूलाई दिइएको सुविधाको बारे सोधिएको थियो । टिसर्ट दिने, पैसा छिटो घर पुग्ने र जिन्सी उपहार दिने जस्ता सुविधा दिए पनिमनि ट्रान्सफरसँग अझै धेरै अपेक्षा देखिएका थिए । १६.७ प्रतिशत अर्थात् ६४ उत्तरदाताहरूले विदेशबाट पठाएको पैसा छिटो र बिना फन्फट निकाल्न सक्ने, १५.७ प्रतिशत वा ७० उत्तरदाताहरूले नेपालमा विभिन्न ठाउँमा पैसा निकाल्नको लागि ब्रान्चको व्यवस्था र १५.७ प्रतिशतले अथवा ७० जनाले नै चाहि खासै थाहा छैन भनेका थिए ।

विप्रेषणको मुख्य रकम घर पठाए बापत घरमा हुने प्रमुख खर्चको बारे खर्चको प्राथमिकीकरणगरेको थियो । ४ वटा मुख्य क्षेत्रमा खर्च गरेको देखिएको थियो । जसअन्तर्गत १६.२ प्रतिशत अथवा ३३५ जनाले घरमा हुने दैनिक खर्चको लागि, १५.५ प्रतिशतले अर्थात् ३२४ जनाले औषधि उपचारको निमित्त, १४.६ प्रतिशत अर्थात् ३०४ उत्तरदाताहरूले विदेश जाँदा लिएको ऋण तिर्नको लागि र १३.६ प्रतिशत वा २८३ ले चाहि पढाईको लागि घरमै खर्च गरेका थिए ।

तसर्थ तीन प्रमुख खर्च भनेको नै घरको दैनिक खर्च, विदेश जाँदा लिएको ऋण फिर्ता गर्ने खर्च र पढाईको खर्च थिए ।

हरेक खर्चलाई विस्तृत रूपमा हेर्दा घर पठाएको रकमबाट जग्गा खरिद गरेका मानिसहरूले केवल अन्यत्र नभई आफ्नै गाँउमा जग्गा किनेका थिए ।

वैदेशिक रोजगारीमा गई उत्तरदाताहरूले सिकेका सीप वा गरेका काममा मुख्यतया ५१.७ प्रतिशत वा १८१ जनाले प्राविधिक सीप नै सिकेका थिए । केही पनि सीप नसिकेका ६.३ प्रतिशत अथवा २२ जना थिए ।

सिकेका सीपमध्ये पनि मुख्यतया तीन प्रकारका सीप सिकेको पाईयो । १२ प्रतिशत अथवा ५७ जनाले विभिन्न परिकारका खाना बनाउन सिकेका थिए । ११ प्रतिशत वा ५३ जनाले घर, टेबल आदि सफा गर्ने सीप सिकेका थिए भने १० प्रतिशत अथवा ४८ उत्तरदाताहरूले चाहिँ गाडी चालकको काम सिकेका थिए ।

वैदेशिक रोजगारीबाट घर फर्किसकेपछि वा फर्किँदा ३७ प्रतिशत वा १३१ जनाले एकदमै थोरै रकम सँगै लिएर फर्केका थिए । त्यस्तै २८ प्रतिशत वा ९७ जनाले आधा भन्दा कम र १७ प्रतिशत अर्थात् ३८.२ प्रतिशतले भने मनि ट्रान्सफरको प्रयोग गरेका थिए ।

विदेशबाट ल्याएको पैसाको मुख्य उपयोग खास गरी ३ वटा क्षेत्रमा गरेका देखिएको थियो । ९३.७ प्रतिशत अर्थात् ३२८ जनाले घरको दैनिक खर्चगरेका थिए, ८३.७ प्रतिशत वा २९३ ले औषधि उपचारको लागि र ७३.४ प्रतिशतले पढाईमा खर्च गरेका थिए ।

वैदेशिक रोजगारीबाट घर फर्किसकेपछि पनि घरको दैनिक खर्च औषधि/उपचार र पढाईमा नै सो पैसा खर्च भएको थियो ।

पहिल्यै विदेशमा रहँदा हुने खर्च मुख्यतया विदेश जाँदा लिएको ऋण तिर्दा भएको थियो भने औषधि उपचारमा विदेशमा हुँदाको खर्चकै बराबरमा थियो ।

वैदेशिक रोजगारीबाट फर्केपछि जीवनस्तरमा भएका सकारात्मक परिवर्तनहरूसँग उत्तरदाताको सहमति र असहमति दाँजिएको थियो । सो परिपेक्षमा समाजले हेर्ने नजरमा परिवर्तन आएकोमा ७१.७ प्रतिशत नै सहमत थिए स्वास्थ्य उपचार राम्रा अस्पतालमा गर्न थालियो भन्नेमा ७५.७ प्रतिशत सहमत थिए भने ६९.७ प्रतिशत परिवारको सदस्यले पौष्टिक आहार खाना भएको कुरामा सहमत थिए । “नयाँ घर बनाईयो” भन्ने कुरामा ४६ प्रतिशतको असहमति थियो । त्यस्तै व्यापार व्यवसाय गर्न थालियो भन्ने कुरामा ५५.७ प्रतिशतको असहमति र जग्गा जमिन खरिद गरी उत्पादन बढाइयो भन्ने कुरामा ५४ प्रतिशतको असहमति थियो ।

त्यस्तै नकारात्मक परिवर्तनको बारेमा बुझ्दा मुख्यतया उत्तरदाताहरू प्रायः सबै विवरणसँग सहमत देखिएका थिए । ५२.९ प्रतिशतले विदेशबाट पठाएको रकम मोजमस्ति गरेर उडाउने, ४८.३ प्रतिशतले परपुरुष पा परस्त्रीसँग सम्बन्धले घर एवं पारिवारिक विखण्डन भएको र ५०.३ प्रतिशतले अत्याधिक मादक पदार्थ सेवन गरेको कुरा सहमति जनाएका थिए ।

वैदेशिक रोजगारीबाट फर्केका उत्तरदाताहरू हालको समयमा के कस्ता क्षेत्र वा काममा संलग्न छन् भन्ने कुरा सोधिएको थियो । २९.७ प्रतिशत अर्थात् ११० जनाले नयाँ व्यापार व्यवसाय शुरु गरेका थिए १७.८ प्रतिशत वा ६६ जनाले कृषिमा काम गरिरहेका थिए । त्यस्तै ७.६ प्रतिशतले भने भइरहेको व्यवसायमा नै लगानी गर्ने कुरा भनेका थिए ।

नयाँ व्यापार व्यवसाय शुरू गर्ने सोच राखेका ११० जना उत्तरदाताहरू मध्ये पनि मुख्यतया ५ वटा क्षेत्रमा आफ्नो लगानी लगाउने भनेका थिए । २१.७ प्रतिशत वा ३० जनाले कुखुरा पालन गर्ने, १३ प्रतिशत वा १८ जनाले भद्रहेको किराना पसलमा थप लगानी गर्ने ११.६ प्रतिशत वा १६ जनाले होटल व्यवसाय खोल्ने, १०.९ प्रतिशत वा १५ जनाले ड्राइभिङको काम गर्ने र ८.७ प्रतिशतले (१२ जना) चाहिँ किराना पसल गर्ने खालको कुरा राखेका थिए ।

४३.६ प्रतिशत वा १२५ उत्तरदाताहरूले ड्राइभिङ क्षेत्र रोजेको कारण आफूले जानेको सीप नै त्यही भएको भनेका थिए । १६.४ प्रतिशत वा ४७ जनाले हार्डवेयरको व्यापारमा घाटा नजाने भएकाले छानेको भनेका थिए । साथै ९.८ प्रतिशत वा २८ जनाले भने खेती गर्ने जग्गा प्रशस्त भएकाले सो क्षेत्र रोजेको कुरा भनेका थिए । त्यो बाहेक पूँजीको कमी, अरु सीपको कमी, पुख्र्रौली कामको निरन्तरता आदि पनि सो छानिएको काम गर्नुको मुख्य कारणको रूपमा उत्तरदाताले अगाडि राखेका थिए ।

साथै लगानीको लागि सरकारको तर्फबाट प्रोत्साहन गर्ने कार्यक्रम पनि गर्नुपर्ने विचार उत्तरदाताले राखे। ३१.१ प्रतिशत अर्थात् १३२ जनाले व्यापार व्यवसायको लागि सरकारले सस्तो व्याजदरमा ऋण उपलब्ध गराए हुन्थ्यो भनेका थिए । २६.९ प्रतिशतले (११४) सीप अनुसार रोजगारीको व्यवस्था गाउँमै गरिदियोस् र ९.९ प्रतिशत अर्थात् ४२ जनाले सरकारले नै प्राविधिक तालीम दिने व्यवस्था गरिदियोस् भन्ने अपेक्षा राखेका थिए ।

वैदेशिक रोजगार बोर्डको सचिवालयद्वारा दिईएको निःशुल्क सीपपरिक्षणको बारे ९० प्रतिशत अर्थात् ३१६ जनालाई थाहा थिएन । बाँकी ३४ उत्तरदातामध्ये २ ले मात्र सो परिक्षण गरेका थिए । नगरेकालाई कारण सोध्दा ४२.९ प्रतिशत अर्थात् १५ जना नभ्याएर २८.६ प्रतिशत वा अर्थात् १० जनाले चासो नै नभएकाले २० प्रतिशत वा ७ जनाले सो सीप परिक्षण गाउँपालिकासम्म आइसकेकोले र ८.६ प्रतिशत वा ३ जनाले सीप अनुसार रोजगारीको व्यवस्था नभएर सो परिक्षण नगराएको बताएका थिए ।

विदेश हुँदा कमाउने पैसालाई नेपालमै हुने कमाईसँग तुलना गर्दा ५३ प्रतिशत अर्थात् १८५ जनाले “विदेशको कमाई बढी”, ३४.६ प्रतिशत अर्थात् १२१ जनाले “नेपाल र विदेशको कमाई उस्तै”, ७ प्रतिशत अर्थात् २३ ले “विदेशको कमाई कम” र ६ प्रतिशतले वा २१ ले विदेशको कमाई एकदमै बढी भनेर जवाफ दिएका थिए ।

उत्तरदातालाई ५वटा विवरण सुनाई सो विवरणको महत्व र ती विवरण प्रतिको आफ्नो सन्तुष्टि/ असन्तुष्टिको बारेमा सोधिएको थियो । “व्यापार व्यवसाय बारे जानकारी” “ऋणमा पहुँच भएको” “ट्रेनिङ/तालिम दिनु/दिएको” “प्राविधिक सहयोग पाउनु/पाएको” र “ सीप अनुसारको रोजगारीको अवसर मिलाई दिने संस्था” सबै निकै महत्वपूर्ण भएको प्राय सबै उत्तरदाताले भनेका थिए । तर सो विवरणसँग सन्तुष्टि भएको बारेमा सबै उत्तरदाताहरू असन्तुष्ट नै थिए ।

उत्तरदाताहरूलाई प्रश्नकर्ताहरूले सरकारलाई थप सुझाव दिने बारे सोधिएको थियो । मुख्य सुझावहरू भनेकै “बेरोजगारहरूलाई रोजगारीको व्यवस्था गर्नुपर्ने”, “विदेशबाट सिकेको सीप घरमै वा नेपालमा नै प्रयोग गर्ने व्यवस्था मिलाई दिने”, “सस्तो ब्याज”, “एग्रिमेन्ट अनुसार तोकेको तलबको व्यवस्था”, “विदेश जानु अघि प्राविधिक तालिम”, “सामानमा कर नलगाउँन”, “नेपाली दुतावासको सेवा छिटो र छरितो बनाउन” र “ विदेश जानेको लागि लिन शुल्क नियम भन्दा बढी लिए कार्वाही होस्” भन्ने खालका सुझावहरू उत्तरदाताले राखेका थिए ।

भाग १: परिचय

अहिलेको समयमा, वैदेशिक रोजगारीले नेपालको अर्थतन्त्रको उन्नतिको निम्ति रणनीतिक भूमिका निभाइरहेको छ । विदेशबाट रकम पठाउने चाप पनि उतिकै अब्बल हिसाबले वृद्धि भएको देखिन्छ । नेपाल सरकार श्रम , रोजगार तथा सामाजिक सुरक्षा मन्त्रालय, वैदेशिक रोजगार बोर्डको सचिवालयले पनि सुरक्षित काम गर्ने वातावरणलाई ध्यानमा राखेर विदेशमा काम गर्नुहुने नेपालीहरूको अझै राम्रोको लागि मेहेनत गरिरहेका छन् ।

बिगत केहि बर्षमा वैदेशिक रोजगारीबाट नेपाल फर्कने क्रम पनि बढ्दो छ । वैदेशिक रोजगारीबाट कमाएको विप्रेषणको उपयोग हुने क्षेत्रहरू धेरै छन् । सो रकम उत्पादनशील क्षेत्रमा खर्च भइरहेको छ कि अन्य कुनै प्रयोजनको लागि भइरहेको छ भन्ने कुराको बारेमा यो अध्ययन लक्षित गरिएको छ । यो सर्दभमा वैदेशिक रोजगारीमा हुँदाका खर्चहरू र फर्केर आइसके पछिका खर्चहरूमा समानता वा के कस्ता भिन्नता छन् भन्ने कुरामा पनि यो केन्द्रित छ । वैदेशिक रोजगारीबाट फर्के पछि जीवनस्तरमा आएका परिवर्तन साथै वैदेशिक रोजगारीले उब्जाएका आर्थिक, सामाजिक र व्यावहारिक पक्षमा सकारात्मक र नकारात्मक परिस्थितीको बारेमा जान्नको लागि पनि यो अध्ययनलाई माध्यम बनाउन सकिन्छ ।

साथै विदेशमा बस्दा सिकेको सीप, गरेका काम र सोही पक्षहरूलाई लिएर नेपाल फर्केपछि संलग्न हुने क्षेत्रमा प्रयोग गरि आफु बस्ने ठाँउको उन्नतिको लागि पनि काम गर्न सकिने एउटा पाटो पनि छ । यस बिषयलाई पनि यो अध्ययनले बुझ्न खोजेको छ ।

१.१ उद्देश्य

यो अनुसन्धानको मुख्य उद्देश्य वैदेशिक रोजगारीबाट फर्केका नेपालीहरूको हालको अवस्था (आर्थिक हैसियत/ सीप र श्रमको उपयोगिता) बुझ्नु रहेको छ । विप्रेषणको रकमले राष्ट्रको आर्थिक क्षेत्रमा पनि दिएको योगदानको बारेमा यो अध्ययनले जान्न खोजेको छ ।

अनुसन्धानको प्रमुख उद्देश्यहरू :

- वैदेशिक रोजगारीको लागि विदेश जानुको कारणहरूलाई केलाउनु ।
- विदेशीबाट पठाएको रकमको उपयोग भएका क्षेत्रहरू थाहा पाउनु ।
- विदेशबाट फर्किए पछिको विप्रेषणको रकम खर्चगरिएका क्षेत्रहरू थाहा पाउनु ।
- देशको आर्थिक क्षेत्रमा सो रकमको देन पत्ता लाउनु ।

१.२ सन्दर्भ समाग्रीको समीक्षा

नेपालमा वैदेशिक रोजगारका लागि श्रमिक प्रवासको इतिहासलाई हेर्दा, यो औपचारिक रूपमा १९ औं शताब्दीमा ब्रिटिश सेनामा भर्तीको थालनीसँगै शुरु भएको देखिन्छ ।¹ त्यसैगरि, विभिन्न देशहरूमा श्रम स्वीकृती प्रदान गरे पश्चात वैदेशिक रोजगारको गन्तव्य विश्वव्यापीकरण भयो ।हाल, कूल ११० देशहरू वैदेशिक रोजगारको लागि खुल्ला छन्, जसमध्ये कतार, मलेशिया, साउदी अरब, यु.ए.ई, र कुवेत नेपाली श्रमिक प्रवासीहरूका लागि शीर्ष ५ गन्तव्यहरू रहेको पाईयो ।²

¹Labour Migration for Employment. A Status Report for Nepal 2013/14

²https://mof.gov.np/uploads/document/file/for%20web_Economic%20Survey%202075%20Full%20Final%20for%20WEB%2

वर्तमान अवस्थालाई हेर्दा, वैदेशिक रोजगारमा जाने युवाहरूको संख्या उल्लेखनिय छ । आर्थिक वर्ष २००८/०९ देखि आ.ब. २०१३/१४ को अवधिसम्ममा नेपालमा वैदेशिक रोजगारको लागि जारी गरिएको श्रम स्वीकृती १३७ प्रतिशतले बढेको पाईयो ।^३ यस अघि, आ.ब. २०१४/१५ मा, दैनिक लगभग १,५०० मानिसहरू विभिन्न गन्तव्यहरूमा नेपाल छोडेर गएका थिए^४ र आ.ब. २०१७/१८ सम्ममा दैनिक १,००० युवाहरू वैदेशिक रोजगारका लागि विदेशिएका थिए ।^५ त्यसैगरि, पछिल्लो समयलाई हेर्दा, श्रमिक प्रवासको दर केही मात्रामा घटेको देखिन्छ । आर्थिक वर्ष २०१८/१९ मा, कुल २,३६,२११^६ नयाँ श्रम स्वीकृतहरू जारी गरिएको थियो जुन अघिल्लो वर्षको, ३,५४,०८२, तुलनामा २५.०९ प्रतिशतले कम रहेको पाईन्छ^७ ।

नेपालका लागि श्रम प्रवासको मुख्य कारण विप्रेषण हो, जुन धेरै जसो नेपाली परिवारहरूको लागि मुख्य आयस्रोत रहेको पाईन्छ । विप्रेषण नेपाली परिवारको लागि मात्र नभई सिंगो मुलुकको लागि तेश्रो सबैभन्दा ठूलो आयस्रोत हो, जसले औसत राष्ट्रिय मासिक आयमा १७.६९ प्रतिशत (रु.६,५१४) योगदान गर्दछ ।^८ त्यसैगरि, नेपाल जीवननस्तर सर्वेक्षण(Nepal Living Standard Survey)२०११ अनुसार ५५.८ प्रतिशत परिवारले विप्रेषण प्राप्त गर्दछ र प्रति वर्ष औसतमा रु. ८०,४०० विप्रेषण लगभग ३१ लाख घरपरिवारले प्राप्त गर्दछ ।^९ यसका साथसाथै, विप्रेषणले कुल राष्ट्रिय गार्हस्थ्य उत्पादनमा योगदान पुऱ्याएको पाईयो । आर्थिक वर्ष २०१५/१६ मा नेपालले कुल रु.६ खर्ब, ६५ अर्ब विप्रेषण प्राप्त गरेको पाईयो जुन कुल गार्हस्थ्य उत्पादनको २९.६ प्रतिशत बराबर हुन आउँदछ । त्यसैगरि, वर्ष २०१६/१७ मा विप्रेषण र कुल गार्हस्थ्य उत्पादनको अनुपात २६.३ प्रतिशत रहेको पाईयो र विप्रेषण वृद्धि दर ४.६ प्रतिशत रहेको छ ।^{१०}

नेपालीहरूको वैदेशिक रोजगारका लागि जाने प्रमुख कारणहरूमा देशमा निम्न आय, बेरोजगारी, राजनैतिक अस्थिरता, आधारभूत आवश्यकता परिपूर्तिकालागि, निम्न जीवननस्तर, आफन्त वा परिवारको दबाब, साथीभाईको प्रभाव जस्ता कारणहरू रहेका छन् । यसरी, श्रमिक प्रवासीहरूले कमाएर पठाएको विप्रेषणले उनीहरूको परिवारको जीवननस्तरमा सुधार भएको पाईयो । नेपाल सरकारको भनाई अनुसार, विप्रेषणले गरिबी निवारणमा महत्वपूर्ण भूमिका निर्वाह गरेको छ, अझ विशेषगरी ग्रामिण क्षेत्रहरूमा । यदि, विप्रेषण प्राप्त गर्न रोकिएको खण्डमा गरिबी रेखा १९.३ प्रतिशत बाट ३५.३ प्रतिशत सम्म बढ्नसक्ने सरकारी अनुमान रहेको छ ।^{११} विप्रेषणले गरिबी निवारण गर्न, जीवननस्तर सुधारन, लगानी बढाउन र दुरगामी विकासको प्रबर्द्धन गर्न मद्दत पुऱ्याएको छ ।

त्यसै अनुरूप, विप्रेषण प्राप्त गर्नुका साथै, यसको उपभोग लगानी प्रबर्द्धन गर्न, नेपालीहरूको जिवननस्तरको दिगो उन्नतीका लागि, र अर्थतन्त्रका लागि उत्तिकै महत्वपूर्ण हुन्छ । विप्रेषणको ४० प्रतिशत खपत दैनिक उपभोगमा (खाद्यान्न, लताकपडा, दैनिक उपभोग्य वस्तुमा, शिक्षामा, औषधी/अस्पताल आदि) मा प्रयोग गरेको पाइयो । यसका साथसाथै, विप्रेषण बचत र लगानीका लागी उपयोग गरेको पाइयो ।^{१२}

^३ Labour Migration for Employment. A Status Report for Nepal 2013/14

^४ Department of foreign employment, 2016, <http://www.dofe.gov.np/labourApproval.aspx>

^५ <https://mof.gov.np>

^६ Department of Foreign Employment, 2019: Annual Labour Approval Report,

<http://www.dofe.gov.np/yearly.aspx>

^७ Department of Foreign Employment, 2018: Annual Labour Approval Report,

<http://www.dofe.gov.np/yearly.aspx>

^८ https://www.nrb.org.np/red/publications/study_reports/Study_Reports--Fifth_Household_Budget_Survey_2014-2015.pdf

^९ Foreign Employment Promotion Board (FEPB), 2018: A decade Souvenir of FEPB,

<http://www.fepb.gov.np/download#adhyan>

^{१०} <https://mof.gov.np/uploads/document/file/for%20webEconomic%20Survey%202075%20Full%20Final%20for%20WEB%20>

^{११} NPC, 2013

^{१२} http://www.iids.org.np/sites/default/files/doc_project/Report%20IOM.pdf

श्रमिक माइग्रेसनको घट्दो प्रवृत्तिसँगै, नेपालमा श्रमिक प्रवासीहरूको फर्किने संख्यामा बृद्धि भएको छ। सन् २०१६ सम्ममा, ५६३,२०० जना प्रवासी श्रमिकहरू स्वदेश फर्केका थिए जुन कुल जनसंख्याको १.७ प्रतिशत हो।¹³ असुरक्षित कामगर्ने वातावरण, घर परिवारबाट टाढा हुनु र सुरक्षा जस्ता कारणहरू श्रमिक प्रवासीहरूले फिर्ता आउने कारणमा उद्धृत गरेको पाइयो। बैदेशिक रोजगारबाट फर्केर आउँदा, फिर्ता आएका श्रमिकहरूले बिप्रेषण मात्र नल्याएर उनीहरूले आफ्नो रोजगारको कममा सिकेका सीप पनि जानेर आएका हुन्छन् र त्यस्ता सीपयुक्त फिर्ता आएका श्रमिक प्रवासी नेपालीहरूलाई आफ्नै व्यवसाय थालनी गर्न मद्दत गरेको छ। सो कुरा कृषि क्षेत्रमा साँचो सावित भएको छ।

¹³http://www.iids.org.np/sites/default/files/doc_project/Report%20IOM.pdf

भाग २ : अध्ययनको विधि बारेविवरण

प्रतिवेदनको यो भागमा अध्ययन गर्दाको स्याम्बलिङ्ग डिजाइन र कवरेज बारे बर्णन गरिएको छ ।

२.१ लक्षित वर्ग

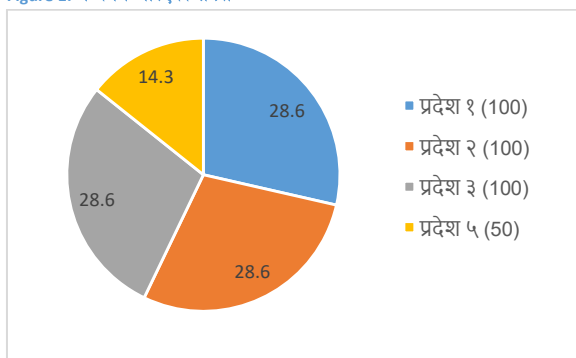
यस अध्ययनको लक्षित उत्तरदाता भनेको वैदेशिक रोजगारीबाट नेपाल फर्किएर नेपालमै बस्छु भन्ने व्यक्तिहरु हुन । अन्तर्वार्ता त्यस्तो व्यक्तिसंग गरिएको थियो कि जो वैदेशिक रोजगारीमा गएर फर्किएका र फेरी कहिल्यै बिदेश जान्न र नेपालमै केही गरेर बस्छु भन्ने व्यक्तिहरु संग मात्र प्रश्नावली भर्ने काम गरिएको थियो । कम्तिमा पनि नेपाल फर्किएको समय अवधि ६ महिना भन्दा बढी भैसकेका मानिसहरूसंग मात्र अन्तर्वार्ता गरिएको थियो । यो ६ महिनाको समय अवधि तोक्नुको प्रमुख कारण भनेको कि त उहाँले कुनै व्यवशाय गर्न शुरु गरिसकेको हुनु पर्छ वा केही गर्ने सोच बनाउनको लागि समय पुग्दो हुन्छ भन्ने कारण प्रमुख थियो ।

२.२ नमूना, आकार र क्षेत्र

स्याम्पलिंग गर्ने क्रममा हामीले वैदेशिक रोजगारीमा जाने सबैभन्दा धेरै प्रतिनिधित्व गरेका जिल्लाहरूको सूचि तयार गरेका थियौं । त्यही अनुसारको प्रमुख ७ जिल्लाहरूलाई लिएर पर्पसिब स्याम्पलिंग (Purposive Sampling) अन्तर्गत नै हरेक जिल्लाबाट ५० जना उत्तरदाताहरूसँग अन्तर्वार्ता गरियो ।

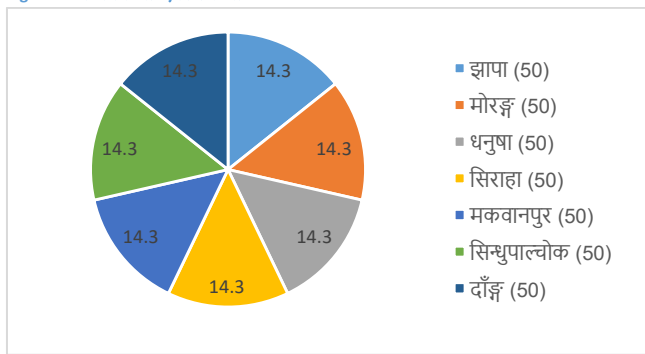
यो अध्ययन जम्मा नेपालका ७ प्रदेशहरु मध्ये ४ प्रदेशहरुमा मात्र गरिएको थियो । यी ४ प्रदेशहरुमा मात्र गर्नुको कारण मध्ये प्रमुख कारण भनेको यी प्रदेशहरुबाट बढी जनसंख्या वैदेशिक रोजगारीका लागि जाने प्रदेशहरु हुनाले यी प्रदेशहरु छानिएका हुन् । जस मध्ये प्रदेश नम्बर १ प्रदेश २, र प्रदेश ३ बाट प्रत्येकमा २८.६ प्रतिशतका दरले (१००जना उत्तरदाताहरु) लिईएको थियो भने, प्रदेश ५ बाट जम्मा १४.३ प्रतिशत(५० जना उत्तरदाताहरु) संग तथ्याङ्क लिइएको थियो ।

Figure 1: अध्ययन गरिएका प्रदेश



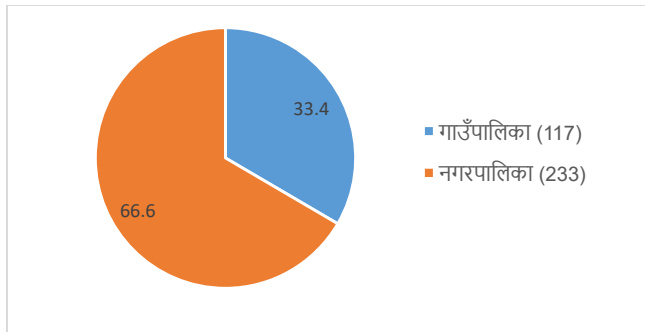
४ प्रदेशहरूबाट लिईएका जिल्लाहरूमा भ्रपा, मोरङ, धनुषा, सिराहा, मकवानपुर, सिन्धुपाल्चोक र दाँङ रहेका थिए । प्रदेश नम्बर १ बाट भ्रपा र मोरङ, प्रदेश नम्बर २ बाट धनुषा र सिराहा, प्रदेश नम्बर ३ बाट मकवानपुर र सिन्धुपाल्चोक र प्रदेश नम्बर ५ बाट दाँङ जिल्ला रहेको थियो । यी ७ जिल्लाहरूमा जम्मा ३५० जना उत्तरदाताहरूसंग अन्तरवार्ता गरिएको थियो । हरेक जिल्लाबाट लिईएको नमुना छनौट बराबरी रहेको छ । जस्तो भ्रपा जिल्लामा ५० जना उत्तरदाता रहेका थिए भने, मोरङ, धनुषा, सिराहा, मकवानपुर, सिन्धुपाल्चोक र दाँङ मा क्रमशः ५० जना नै उत्तरदाता रहेका थिए । जहाँ हरेक जिल्लाको लागि पर्न गएको प्रतिशत भनेको १४.३ प्रतिशत हुन आउँछ ।

Figure 2: अध्ययन गरिएका जिल्ला



गाउँपालिकामा भन्दा बढी नगरपालिकामा अन्तरवार्ताहरू भएका थिए जस मध्ये गाउँपालिकामा ३३.४ प्रतिशत (११७ जना उत्तरदाताहरू) अन्तरवार्ताहरू भएका थिए भने नगरपालिकामा ६६.६ प्रतिशत (२३३ जना उत्तरदाताहरू) अन्तरवार्ताहरू भएका थिए ।

Figure 3: गाउँपालिका र नगरपालिका



२.३ तथ्याङ्क संकलन प्रकृया

यो सर्वेक्षणको लागि तथ्याङ्क संकलन गर्ने काम बैशाख २७ गते बाट शुरु भएको थियो भने अन्त्य जेठ ४ गते भएको थियो । तथ्याङ्क संकलन गर्नका लागि जम्मा ९ दिन लागेको थियो । तथ्याङ्क संकलन गर्नका लागि जम्मा ७ जिल्लाका लागि ७ टिम बनाईएको थियो र हरेक टिममा १ जना सुपरभाईजर थिए भने १ जना अन्तरवार्ताकार

थिए । हरेक जिल्लामा कम्तिमा पनि ५ वटा वडामा १० वटाका दरले अन्तरवार्ता गरि उक्त जिल्लामा ५० वटा अन्तरवार्ता गरिएको थियो ।

२.४ अध्ययनको सीमा

सिमित समयको कारणले गर्दा यो अध्ययन जम्मा ७ वटा जिल्लाहरुमा मात्र गर्न पाइयो ।

वैदेशिक रोजगारीमा जाने महिला र पुरुषको प्रत्येक जिल्लामा उपस्थितिको अनुपात मिलाउन खोजिएको थियो । तर अध्ययन गर्ने क्रममा हाम्रा अनुसन्धाकर्ताहरुले धनुषा र सिराहामा वैदेशिक रोजगारीबाट फर्केका महिलाहरु नपाउँदा यी दुई जिल्लाहरुमा भने महिलासँग अन्तरवार्ता लिइएन । तथ्याङ्क अनुसार यी दुई जिल्लाहरुबाट ज्यादै न्यून संख्यामा मात्र महिलाहरु वैदेशिक रोजगारीमा जाने गरेका छन् ।

यो अनुसन्धानको लागि दिइएको समय र श्रोत सिमित भएकोले गर्दा हामीले प्रयोग गरेको कार्यविधि पनि (Purposive नै थियो) पर्पसिब स्याम्पलिंग (Purposive Sampling) गरेर तथ्यांक संकलन गरिएकोले यो अध्ययनको केहि बुँदाहरु अपूरो देखिन सक्छ ।

बोर्डसंगको साभेदारी र सल्लाह अनुसार नै यो एक पाइलट अनुसन्धानको तरिकाले नै सम्बोधन गरेका छौं ।

भाग ३ : अध्ययनको परिणाम

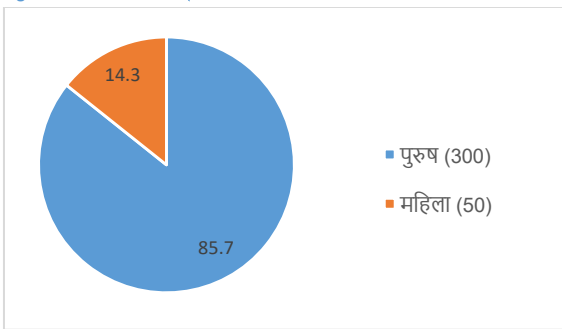
३.१ नमुनाको वर्ण

अध्ययनमा सहभागी भएका उत्तरदाताहरूका विवरणहरू यस प्रकार छन् ।

३.१.१ उत्तरदाताको लिंग

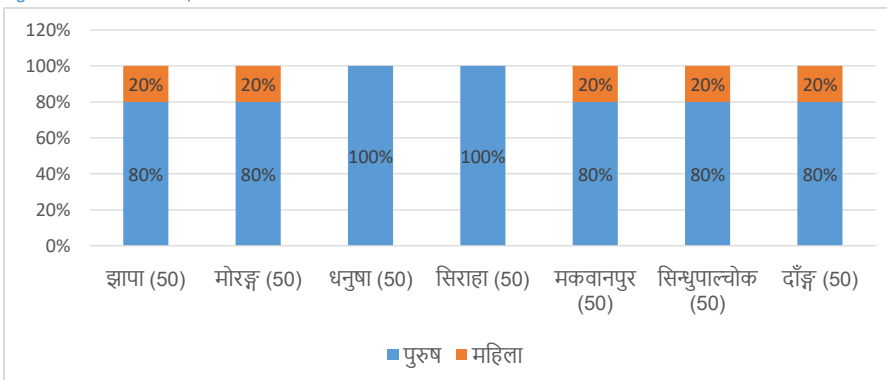
७ जिल्लाहरूमा जम्मा ३५० जना उत्तरदाताहरूसँग अन्तरवार्ता गरिएको थियो जसमा ८५.७ प्रतिशत(३०० जना उत्तरदाताहरू) पुरुष थिए भने १४.३ प्रतिशत(५० जना उत्तरदाताहरू) महिला थिए ।

Figure 4: उत्तरदाताको लिंग



जिल्लागत तुलना गर्दा धनुषा र सिराहा जिल्लाहरूमा महिला उत्तरदाता नभएको र र अरु जिल्लाहरूमा महिला उत्तरदाताहरू १० जनाको दरले रहेको अवस्था थियो ।

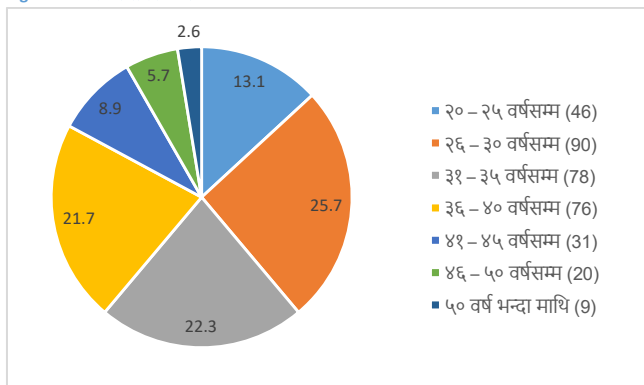
Figure 5: उत्तरदाताको लिंग र जिल्ला



३.१.२ उत्तरदाताको उमेर

सबैभन्दा बढी “२६ देखि ३०वर्ष” उमेर समुहका उत्तरदाताहरू २५.७ प्रतिशत थिए भने सबैभन्दा कम बैदेशिक रोजगारीमा जानेको उमेर समुह भनेको “५० वर्ष भन्दा माथि” उमेर समुहका २.६ प्रतिशत थिए । “३१ देखि ३५ वर्ष” र “३६ देखि ४० वर्ष” उमेर समुहमा खासै भिन्नता थिएन । उमेरको हिसाबले भन्नु पर्दा “२० देखि ४५ वर्ष” भित्रका उमेर समुह भएको मानिसहरूनै बैदेशिक रोजगारीका लागि जाने गरेका रहेछन भन्ने देखियो । यी उमेर समुहको जम्मा संख्या भनेको ३२१ जना र जसको प्रतिशत भनेको ९१.७ प्रतिशत थियो ।

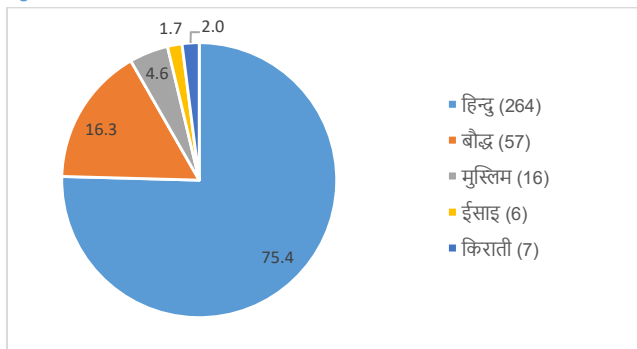
Figure 6: उत्तरदाताको उमेर



३.१.३ उत्तरदाताको धर्म

उत्तरदाताको धर्ममा ७५.४ प्रतिशत (२६४ जना उत्तरदाताहरू) “हिन्दु” थिए, १६.३ प्रतिशत (५७ जना उत्तरदाताहरू) “बुद्धिष्ट” थिए, ४.६ प्रतिशत (१६ जना उत्तरदाताहरू) “मुस्लिम” थिए, १.७ प्रतिशत (६ जना उत्तरदाताहरू) “ईसाई” र २.० प्रतिशत (७ जना उत्तरदाताहरू) चाहि “किराँती” थिए ।

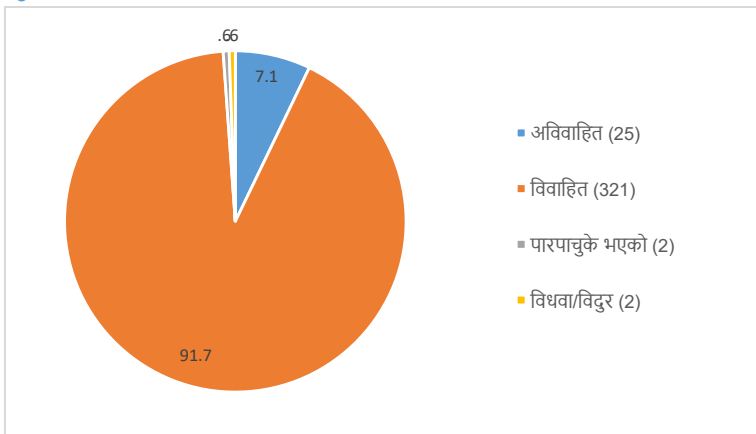
Figure 7: उत्तरदाताको धर्म



३.१.४ उत्तरदाताको वैवाहिक स्थिति

उत्तरदाताको वैवाहिक स्थितिको बारेमा बुझ्दा ९१.७ प्रतिशत (३२१ जना उत्तरदाताहरू) “विवाहित” थिए । त्यसैगरी ७.१ प्रतिशत (२५ जना उत्तरदाताहरू) “अविवाहित” थिए ।

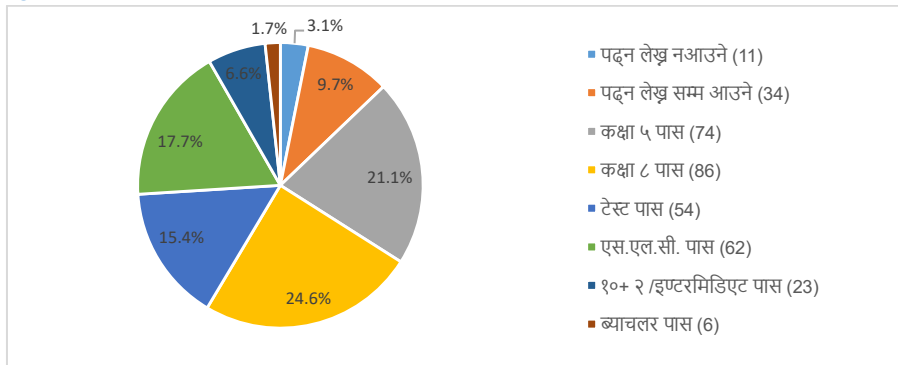
Figure 8: उत्तरदाताको वैवाहिक स्थिति



३.१.५ उत्तरदाताको शैक्षिक योग्यता

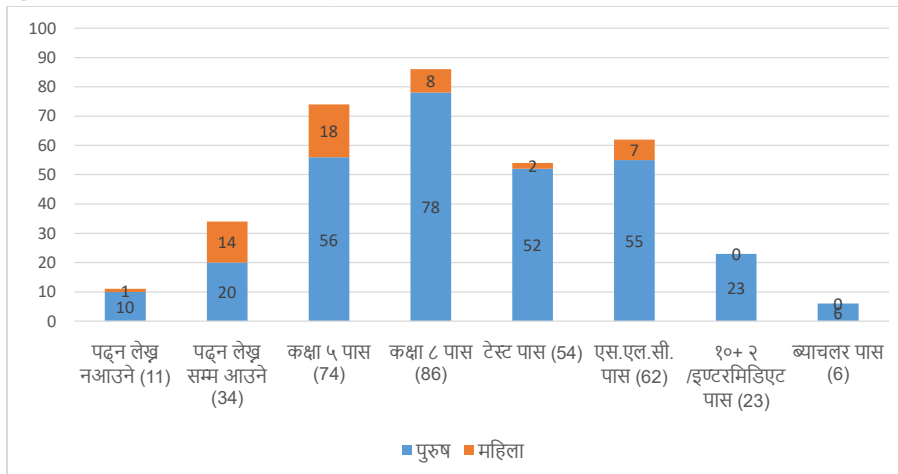
२४.६ प्रतिशत(८६ जना उत्तरदाताहरू)ले “कक्षा ८ पास” गरेका थिए भने २१.१प्रतिशत(७४ जना उत्तरदाताहरू) ले “कक्षा ५ पास” गरेका थिए । साथै १७ .७ प्रतिशत(६२ जना उत्तरदाताहरू)ले “एस.एल.सी पास” थिए भने, १५.४प्रतिशत(५४ जना उत्तरदाताहरू)ले “टेस्ट पास” र सबैभन्दा कम १.७ प्रतिशत“ब्याचलर पास” गर्नेहरू रहेका थिए । शैक्षिक योग्यताको विश्लेषण गर्दा “पढ्न लेख्न नआउने” उत्तरदाता ११ जना मात्र थिए ।

Figure 9: उत्तरदाताको शैक्षिक योग्यता



तालिकामा देखिए अनुसार “पढ्न लेख्न” नआउनेको संख्या पुरुषको तुलनामा महिलामा न्यून देखियो । जहाँ “पढ्न लेख्न नआउने”पुरुषहरू १० जना रहेका थिए भने महिला १ जना मात्रथिए । तर “१०+२/ इण्टरमिडिएटपास” र “ब्याचलर पास” गर्ने महिलाहरूको संख्या शून्य रहेको थियो ।

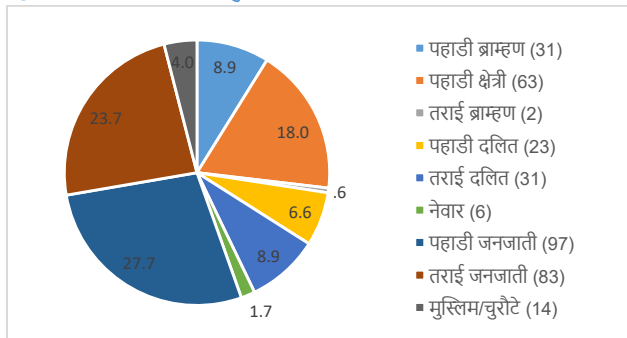
Figure 10: उत्तरदाताको शैक्षिक योग्यता र लिंग



३.१.६ उत्तरदाताको जात समुदाय

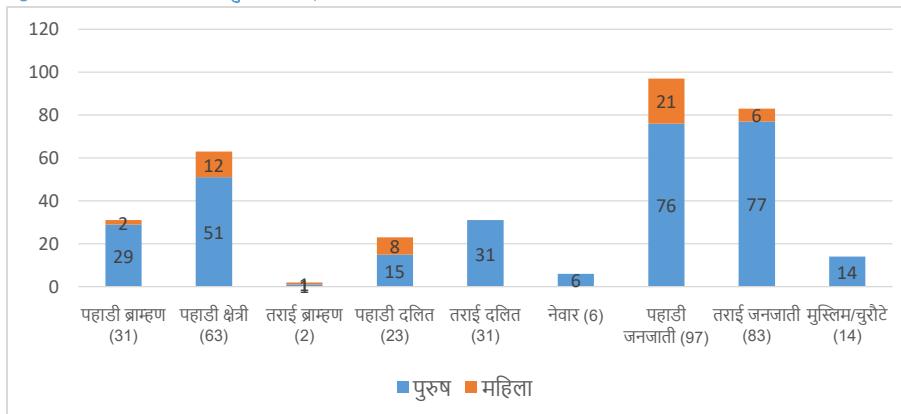
उत्तरदाताहरूमा २७.७ प्रतिशत(९७ जना उत्तरदाताहरू) “पहाडी जनजाती” थिए भने २३.७ प्रतिशत(८३ जना उत्तरदाताहरू) “तराई जनजाती” थिए। यस मध्ये सबै भन्दा कम प्रतिनिधित्व तराई ब्राह्मणको रहेको थियो। यसै गरी पहाडी ब्राह्मणको तुलनामा पहाडी क्षेत्रीको बर्चस्व थियो। तराई दलित र पहाडी ब्राह्मणको बैदेशिक रोजगारीमा जानेको अवस्था भ्रष्ट बराबरी थियो।

Figure 11: उत्तरदाताको जात समुदाय



जात समुदायको आधारमा महिला र पुरुषको विश्लेषण गर्दा, तराई दलित, नेवार र मुस्लिम/चुरौटे महिलाहरू कोही पनि बैदेशिक रोजगारीका लागि नगएको देखियो। महिलाहरूमा सबैभन्दा बढी पहाडी जनजाती र दोस्रोमा पहाडी क्षेत्री महिलाहरू जाने गरेको भेटियो। ३०० जना पुरुष उत्तरदाताहरूको आधारमा पहाडी जनजाती र तराई जनजातीको बैदेशिक रोजगारीको लागि जाने चलन भ्रष्ट बराबरी (२५.३ प्रतिशत र २५.७ प्रतिशत) रहेको थियो।

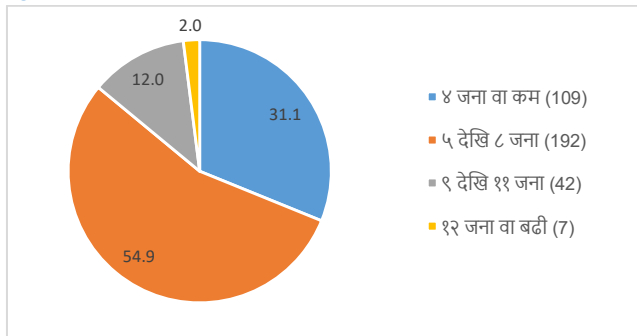
Figure 12: उत्तरदाताको जात समुदाय र लिंग



३.१.७ उत्तरदाताको परिवार संख्या

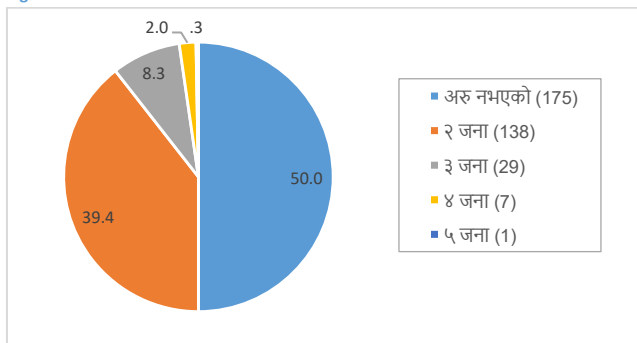
उत्तरदाताहरूलाई उँहाको जम्मा परिवार संख्या बारे सोधिएको थियो । ३५० उत्तरदाताहरू मध्ये ५४.९ प्रतिशत (१९२ जना उत्तरदाताहरू) को परिवार संख्या “५ देखि ८ जना” थियो । “४ जना वा कम” परिवार संख्या हुने ३१.१ प्रतिशत(१०९ जना उत्तरदाताहरू) थिए भने “९ देखि ११ जना” परिवार संख्या हुने १२ प्रतिशत(४२ जना उत्तरदाताहरू) थिए ।

Figure 13: उत्तरदाताको परिवार संख्या



उत्तरदाताहरूलाई उँहाको जम्मा परिवार संख्यामध्ये कमाउने पेशामा संलग्न भएका बारे सोधिएको थियो । ५० प्रतिशत (१७५ जना उत्तरदाताहरू) को घर परिवारमा उत्तरदाता मात्र कमाउने पेशामा संलग्न भएको पाइयो । ३५० उत्तरदाताहरूमा ३९.४ प्रतिशत (१३८ जना उत्तरदाताहरू) को घर परिवारमा “२ जना” र ८.३ प्रतिशत (२९ जना उत्तरदाताहरू) को घर परिवारमा “३ जना” कमाउने पेशामा संलग्न भएको पाइयो ।

Figure 14: उत्तरदाताको परिवारमा कमाउने पेशामा संलग्न संख्या

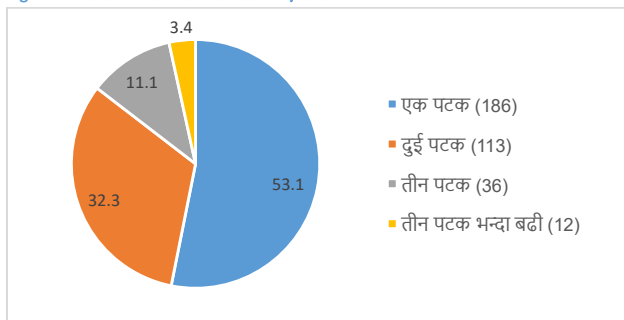


३.२ वैदेशिक रोजगारी

३.२.१ वैदेशिकरोजगारीको लागि गएको पटक

उत्तरदाताहरूलाई अहिले सम्म वैदेशिकरोजगारीको लागि विदेशमा काम गर्न गएको पटक सोधिएको थियो। सो प्रश्नको उत्तरमा ३५० जना उत्तरदाताहरू मध्ये ५३.१ प्रतिशतले “एक पटक” (१८६ जना उत्तरदाताहरू), ३२.३ प्रतिशतले “दुई पटक” (११३ जना उत्तरदाताहरू) र ११.१ प्रतिशतले “तीन पटक” (३९ जना उत्तरदाताहरू) भनेका थिए भने “तीन पटक भन्दा बढी” पटक गएको भन्ने ३.४ प्रतिशत (१२ जना उत्तरदाताहरू) थिए।

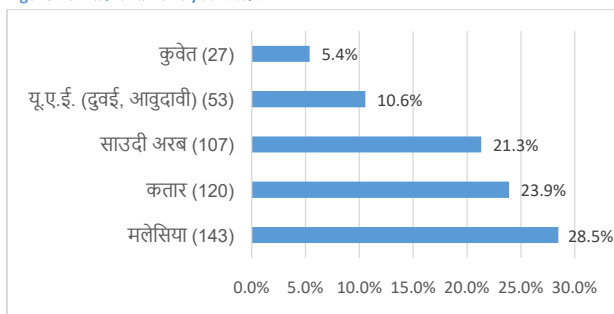
Figure 15: वैदेशिक रोजगारीको लागि गएको पटक



३.२.२ अहिले सम्म गएका देशहरू

उत्तरदातालाई वैदेशिक रोजगारको निमित्त अहिले सम्म गएका देशहरूको नाम सोधिएको थियो। यसमा सबैभन्दा बढी गएको प्रमुख ५ देशहरूमा सबैभन्दा बढी “मलेसिया” रहेको पाइयो। जम्मा ३५० जना उत्तरदाता मध्ये २८.५ प्रतिशत (१४३ जना उत्तरदाताहरू) ले “मलेसिया” भनेका थिए। २३.९ प्रतिशत (१२० जना उत्तरदाताहरू) “कतार” भनेका थिए भने, २१.३ प्रतिशत (१०७ जना उत्तरदाताहरू) ले “साउदी अरब” भनेका थिए। “यु.ए.ई” र “कुवेत” भन्नेहरूको क्रमशः १०.६ प्रतिशत र ५.४ प्रतिशत थियो। यस बाहेक वैदेशिक रोजगारीका लागि गएका अन्य देशहरू ईराक, ओमान, बहराईन, रसिया, लेबनान, इजरायल, भारत आदी रहेका थिए।

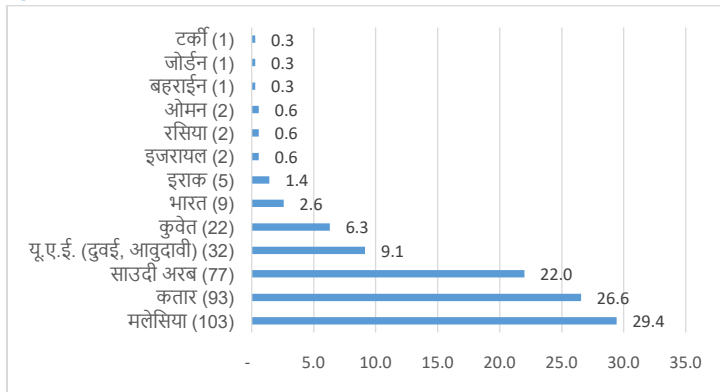
Figure 16: अहिले सम्म गएका देशहरू



३.२.३ अन्तिम पटक गएको देश

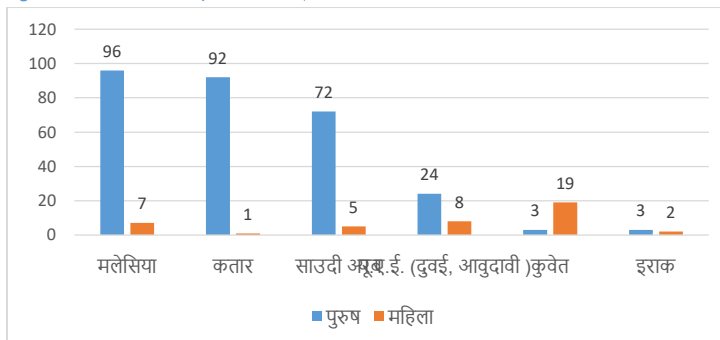
अन्तिम पटक गएको देशको बारेमा भन्नु पर्दा सबैभन्दा बढी उत्तरदाताहरू गएको देश भनेको मलेसिया नै थियो, जहाँ ३५० जना उत्तरदाताहरू मध्ये २९.४ प्रतिशत (१०३ जना उत्तरदाताहरू) ले “मलेसिया” मा काम गरिसकेका थिए । त्यस पछि दोस्रो ठुलो जनसंख्या २६.६ प्रतिशत (९३ जना उत्तरदाताहरू) “कतार” गएका थिए भने तेस्रो देश “साउदीअरब” मा गएका २२ प्रतिशत (७७ जना उत्तरदाताहरू) थिए । “यू.ए.ई.” र “कुवेत” जानेहरू भनेको क्रमशः ९.१ प्रतिशत र ६.३ प्रतिशत थिए। यस बाहेक “ईजरायल” र “बहराईन” जानेहरूको संख्या भने अति न्युन थियो । छिमेकी राष्ट्र भारत जानेहरूको संख्या न्युन देखिएता पनि शहरहरू भने बिभिन्न थरिका थिए । भारतका शहरहरू भन्नाले मुम्बै, दिल्ली, कलकत्ता, अरुणान्चल प्रदेश, केरला, चेन्नाई, पन्जाव, हिमान्चल, पुने र सिमला थिए ।

Figure 17: अन्तिम पटक गएको देश



अन्तिम पटक गएको देशलाई पुरुष र महिलाको प्रतिनिधित्वको आधारमा हेरिएको थियो । सो तथ्याङ्क अनुसार, वैदेशिक रोजगारको लागि अन्तिम पटक “मलेसिया” गएका उत्तरदाताहरूमा ९६ जना पुरुष र ७ जना महिलाहरू थिए । त्यसैगरी “कतार” गएकामा ९२ जना पुरुषहरू र १ जना महिला थिए । साथै “साउदी अरब” गएका उत्तरदाताहरूमा ७२ जना पुरुष र ५ जना महिलाहरू थिए । “यू.ए.ई. (दुवई आबुदावी)” गएकामा २४ जना पुरुषहरू र ८ जना महिलाहरू थिए । “कुवेत” गएकामा ३ जना महिलाहरू र ३ जना पुरुषहरू थिए भने “इराक” गएका ३ जना पुरुषहरू र २ जना महिलाहरू थिए ।

Figure 18: अन्तिम पटक गएको देश र लिंग

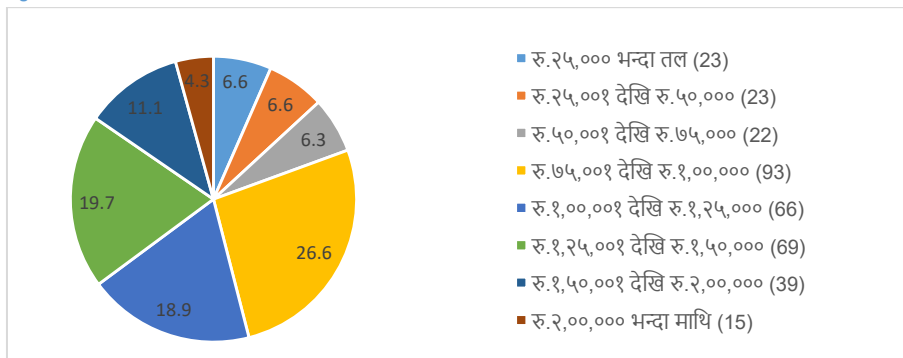


३.२.४ अन्तिम पटक जाँदाको खर्च

कुनै पनि देशबाट बैदेशिक रोजगारीको निमित्त अर्को देश जानको लागि बिभिन्न खाले खर्चहरू लाग्ने हुन्छ जस्तो: हवाई टिकट खर्च, श्रम गर्दा लाग्ने खर्च, पासपोर्ट,आदी बनाउँदा लाग्ने खर्च ।उत्तरदाताहरूलाई अन्तिम पटकवैदेशिकरोजगारीको लागि जाँदा गरिएको खर्च बारे सोधिएको थियो ।

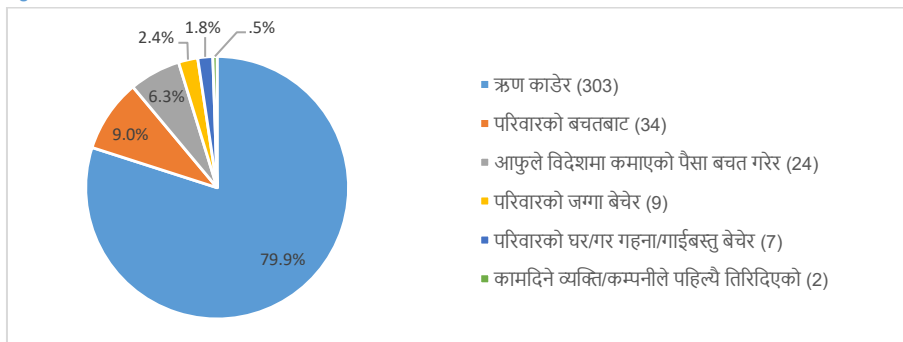
३५० उत्तरदाताहरूमध्ये २६.६ प्रतिशत (९३ जना उत्तरदाताहरू) ले “रु.७५,००१ देखि रु.१,००,०००” खर्च गरेका थिए । “रु.१,२५,००१ देखि रु.१,५०,०००”खर्च गर्नेहरू १९.७ प्रतिशत (६९ जना उत्तरदाताहरू) थिए भने “रु.१,००,००१ देखि रु.१,२५,०००”खर्च गर्नेहरू १८.९ प्रतिशत (६६ जना उत्तरदाताहरू) थिए । साथै “रु.२,००,००० भन्दा माथि” खर्च गर्ने १५ जना उत्तरदाताहरू पनि थिए ।

Figure 19: अन्तिम पटक जाँदाको खर्च



उत्तरदाताहरूलाई सो खर्च कस्ता स्रोतहरू बाट जुटाउनु भयो भनेर सोधिएको थियो ।३५० जना उत्तरदाताहरू मध्ये सबैभन्दा बढी उत्तरदाताले ७९.९ प्रतिशत (३०३ जना उत्तरदाताहरू) ले “ऋणलिण्डर” जुटाएको थिए भन्ने जबाफ दिएका थिए भने “परिवारको बचतबाट” भन्नेहरू ९ प्रतिशत (३४ जना उत्तरदाताहरू) रहेको थियो । यसैगरी “आफुले पहिल्यै विदेश गएर कमाएको पैसा बचत गरेर” भन्नेहरू ६.३ प्रतिशत (२४ जना उत्तरदाताहरू) रहेको थियो भने “परिवारको जग्गा जमिन बेचेर” भन्नेहरू २.४ प्रतिशत (९ जना उत्तरदाताहरू) थिए।

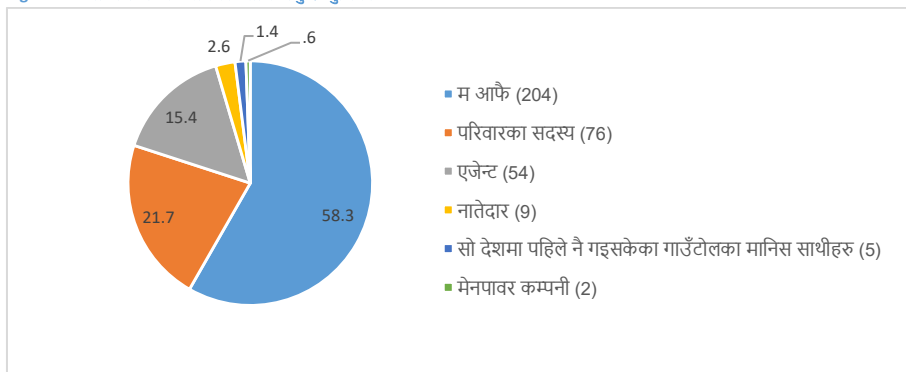
Figure 20: अन्तिम पटक जाँदाको खर्चका स्रोत



३.२.५ अन्तिम पटक जान प्रमुख भूमिका

अन्तिम पटक वैदेशिक रोजगारीको लागि विदेश जाने प्रकृत्यामा कसको प्रमुख भूमिका थियो भनि सोधिएको प्रश्नमा ५८.३ प्रतिशत (२०४ जना उत्तरदाताहरू)ले “आफु स्वयम” कै प्रमुख भूमिका भएको भनेर उत्तर दिएका थिए भने २१.७ प्रतिशत (७६ जना उत्तरदाताहरू) ले “परिवारका अन्य सदस्यहरू” को भूमिका रहेको बताएका थिए । त्यसैगरि “एजेन्टको” भूमिका तेस्रो स्थानमा रहेको थियो भनेजसको प्रतिशत १५.४ प्रतिशत (५४ जना उत्तरदाताहरू) रहेको थियो । यस बाहेक नातेदारको प्रमुख भूमिका चौथो स्थानमा रहेको थियो ।

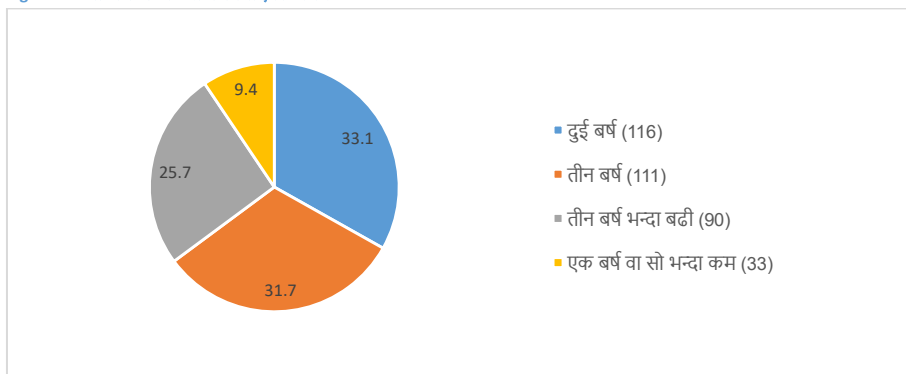
Figure 21: अन्तिम पटक जानको लागि प्रमुख भूमिका



३.२.६ अन्तिम पटक जाँदा बिताएको समय

अन्तिम पटक वैदेशिक रोजगारीको लागि जाँदा बिदेशमा बसेको समयको बारेमा जानकारी लिँदा ३३.१ प्रतिशत (११६ जना उत्तरदाताहरू) ले “दुई बर्ष” भनेका थिए भने, “तीन बर्ष” भन्नेहरू ३१.७ प्रतिशत (१११ जना उत्तरदाताहरू) रहेका थिए । त्यसै गरि “तीन बर्ष भन्दा माथि” भन्नेहरू २५.७ प्रतिशत (९० जना उत्तरदाताहरू) थिए भने, “एक बर्ष वा सो भन्दा कम” भन्नेहरू ९.४ प्रतिशत (३३ जना उत्तरदाताहरू) मात्र रहेका थिए ।

Figure 22: अन्तिम पटक जाँदा बिताएको समय

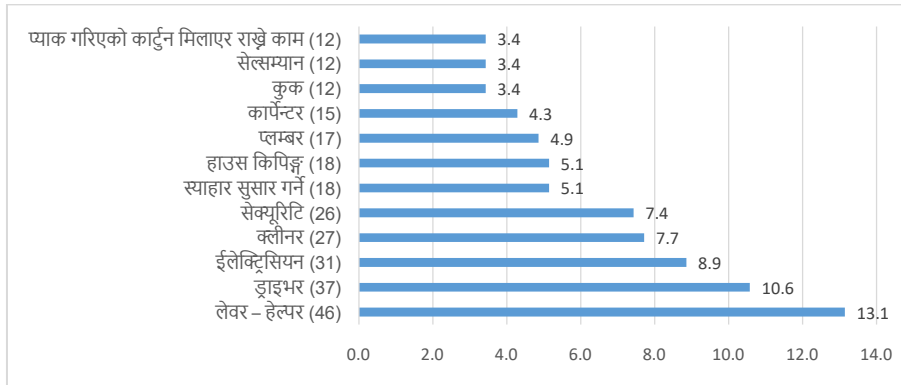


३.२.७ अन्तिम पटक जाँदा गरेको काम

अन्तिम पटक १३.१ प्रतिशत (४६ जना उत्तरदाताहरू) ले “लेवर-हेल्पर” को काम गर्नु भएको थियो भने १०.६ प्रतिशत (३४ जना उत्तरदाताहरू) ले “ड्राइभर” ८.९ प्रतिशत (३१ जना उत्तरदाताहरू) ले “ईलेक्ट्रिसियन” ७.७ प्रतिशत (२७ जना उत्तरदाताहरू) ले “क्लिनर” र ७.४ प्रतिशत (२४ जना उत्तरदाताहरू) ले “सेक्युरिटी” को काम गरेका थिए ।

यस्तै गरेर “स्याहार सुसार गर्नेमा” ५.१ प्रतिशत (१८ जना उत्तरदाताहरू), “हाउस किपिङ्ग” मा पनि ५.१ प्रतिशत (१८ जना उत्तरदाताहरू) थिए भने “प्लम्बर” र “कार्पेन्टर” मा क्रमशः ४.९ प्रतिशत (१७ जना उत्तरदाताहरू) र ४.३ प्रतिशत (१५ जना उत्तरदाताहरू) थिए । यस बाहेक अन्य कामहरूको विवरण तलको तालिकामा सुचित गरीएको छ ।

Figure 23: अन्तिम पटक जाँदा गरेको काम



	n	%
सीपकोकामगर्ने) जस्तै, स्टिकरटान्ने, टायरटान्ने, पेन्टीङगर्ने	11	3.1
स्टोरकिपर	10	2.9
वेटर	9	2.6
अफिसव्वाई	7	2.0
मेसन	7	2.0
सुपरभाईजर	7	2.0
सडकबनाउने वा पिच गर्ने काम	5	1.4
वेलडीङ	5	1.4
फार्मिङ्ग	3	.9
स्काफिल्डीङ गर्ने	3	.9
पन्जाबनाउने	3	.9
पेट्रोलफिल्टर गर्ने	3	.9
ब्युटिसियन	2	.6
क्यासियर	2	.6
गार्मेन्टमाकपडा सिलाउने काम	2	.6

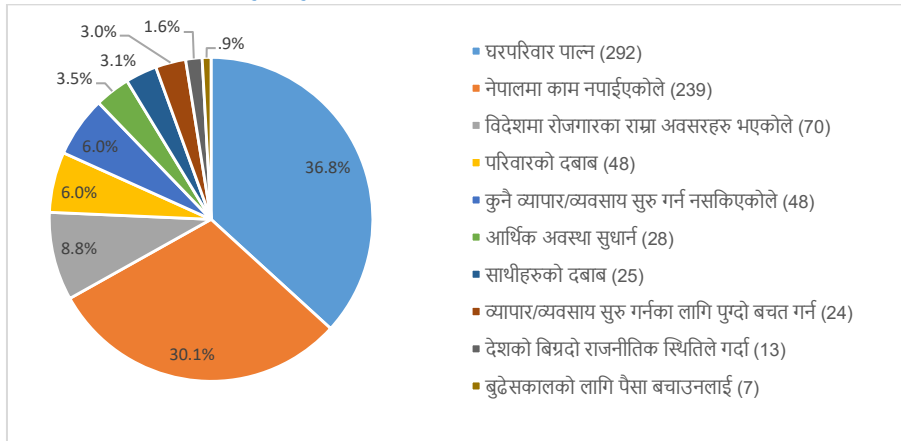
३.३ अन्तिम पटकको वैदेशिक रोजगारी बारे

३.३.१ वैदेशिक रोजगारीमा जानुका प्रमुख कारणहरू

तपाईं काम गर्नको लागि बिदेश जानुका कारणहरू के के हुन भनि सोधिएको प्रश्नमा सबैभन्दा बढी ३६.८ प्रतिशत (२९२ जना उत्तरदाताहरू) ले “घर परिवार पालनका लागि” भन्ने उत्तर दिएका थिए । त्यसै गरि “नेपालमा काम नपाईएकोले” भन्ने ३०.१ प्रतिशत(२३९ जना उत्तरदाताहरू) रहेको थिए भने, “बिदेशमा रोजगारीको लागि राम्रो अवसर हुने भएकोले” भन्ने ८.८ प्रतिशत (७०जना उत्तरदाताहरू) रहेका थिए ।

“परिवारको दबाव” र “कुनै व्यापार व्यवसाय गर्न नसकिएको” भन्नेहरूको दुवैको ६ प्रतिशत (४८ जना उत्तरदाताहरू) रहेका थिए । “साथीहरूको दबावले गर्दा” र “व्यापार व्यवसाय शुरु गर्नका लागि पुग्दो बचत गर्न” भन्नेहरूलगभग बराबरी जस्तै २४ जना र २५ जना उत्तरदाताहरू रहेका थिए । “देशको बिग्रदो राजनीतिक स्थितिले गर्दा”, “आर्थिक अवस्था सुधार गर्न” र “बुढेसकालको लागि पैसा बचत गर्नको लागि” भन्नेहरू क्रमशः १३, २८, र ७ जना उत्तरदाताहरू रहेका थिए।

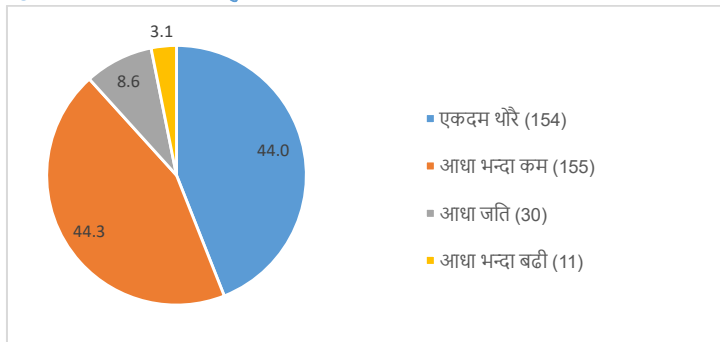
Figure 24: वैदेशिक रोजगारीमा जानुका प्रमुख कारणहरू



३.३.२ वैदेशिक रोजगारीमा हुँदा गरेको खर्च

विदेशमा बस्दा गरिएको खर्चको विवरण निम्न प्रकारकाथिए । ४४.३ प्रतिशत (१५५जना उत्तरदाताहरु) ले “आधा भन्दा कम” र ४४.० प्रतिशत (१५४जना उत्तरदाताहरु) ले “एकदम थोरै” खर्च गर्ने गरेको पाइयो । ८.६ प्रतिशत (३०जना उत्तरदाताहरु) ले भने “आधा जति” र ११ जना उत्तरदाताहरुले “आधा भन्दा बढि” खर्च गरिएको पाइयो ।

Figure 25: वैदेशिक रोजगारीमा हुँदा गरेको खर्च

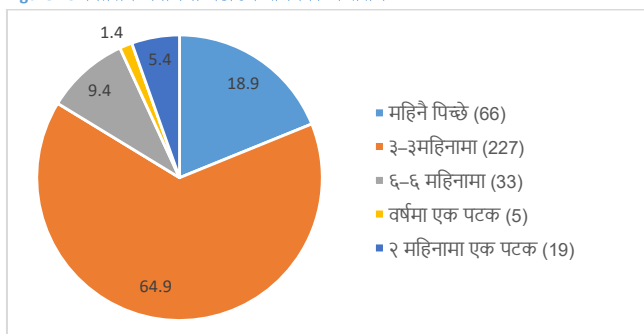


३.३.३ विप्रेषण नेपालमा पठाउने

विदेशमा काम गर्दा सबै उत्तरदाताहरु (३५०जना उत्तरदाताहरु) ले आफ्नो पारिश्रमिक नेपालमा पठाउने गरेका थिए ।

“३-३ महिनामा” आफ्नो पारिश्रमिक नेपाल पठाउने उत्तरदाताहरु ६४.९ प्रतिशत (२२७जना उत्तरदाताहरु) थिए भने “महिने पिच्छे” पठाउनेहरु १८.९ प्रतिशत (६६जना उत्तरदाताहरु) थिए । त्यसैगरी ९.४ प्रतिशत (३३जना उत्तरदाताहरु) ले “६-६ महिनामा” पठाउँथे भने ५.४ प्रतिशत (१९जना उत्तरदाताहरु) ले “२ महिनामा एक पटक” र १.४ प्रतिशत (५जना उत्तरदाताहरु) ले “वर्षमा एक पटक” पैसा पठाउने गर्थे ।

Figure 26: विप्रेषण नेपालमा पठाउने समयको अन्तराल



३.३.४

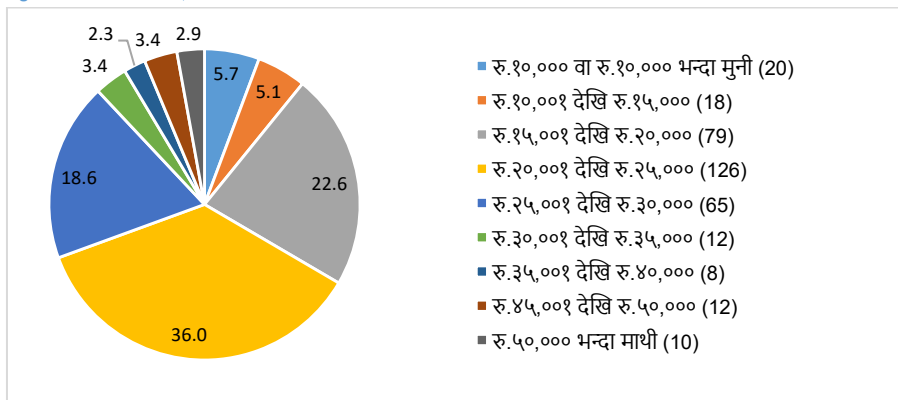
Comment [kk1]: यो topics हटाउदा उपयुक्त हुन्छ होला । दोहोरिए जस्तो छ ।

३.३.४ नेपालमा पठाइने विप्रेषणकोरकम

बिदेशबाट नेपालमा पैसा पठाउँदा उत्तिकै मात्रामा पठाउने र कहिले कति कहिले कति ठेगान हुँदैन थियो भन्नेहरु सबैलाई, सालाखाला महिनामा पठाउनु पर्ने हो भने कति जति पैसा पठाउनु हुन्थ्यो भनि सोधिएको थियो । जसमा महिनामा “रु.२०,००१ देखि रु.२५,०००” पठाउने ३६ प्रतिशत (१२६जना उत्तरदाताहरु) थिए भने २२.६ प्रतिशतले (७९जना उत्तरदाताहरु) “रु. १५,००१ देखि रु.२०,०००” घर पठाउँथे । १८.६ प्रतिशत (६५जना उत्तरदाताहरु) ले “रु.२५,००१ देखि रु.३०,०००” सम्म पठाउने गरेको पाइयो ।

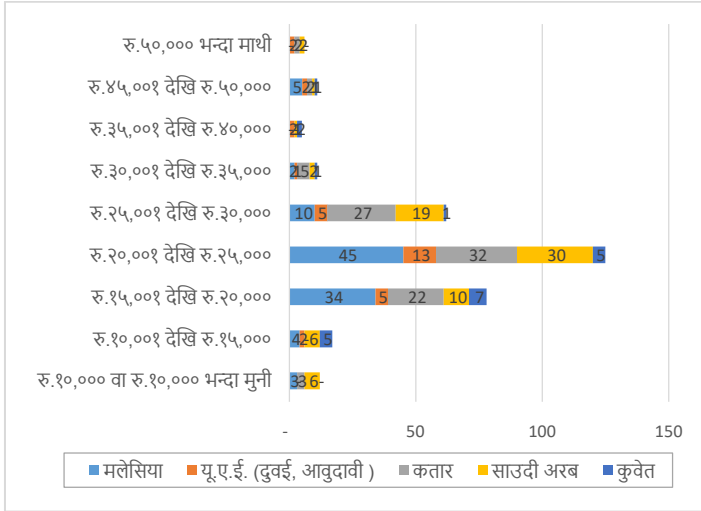
त्यसैगरि “रु.१०,०००” र “रु.१०,००० भन्दा कम” पैसा पठाउनेहरु ५.७ प्रतिशत (२०जना उत्तरदाताहरु), “रु. १०,००१ देखि रु.१५,०००” पठाउने ५.१ प्रतिशत (१८जना उत्तरदाताहरु), “रु.३०,००१ देखि रु.३५,०००” तथा “रु.४५,००१देखि रु.५०,०००” पठाउने दुवै ३.४ प्रतिशत (१२जना उत्तरदाताहरु) थिए ।

Figure 27: नेपालमा पठाइने विप्रेषणको रकम



कतार बाट पठाएको रकम मुख्यतया “रु.२०,००० देखि रु.३०,०००” रहेको पाईयो भने मलेसिया बाट पठाएको रकम “रु. २०,००० देखि रु.२५,०००” रहेको पाईयो । साउदी अरब बाट पठाएको रकम भने मुख्यतया “रु २५,००० देखि रु ३०,०००” रहेको पाईयो ।

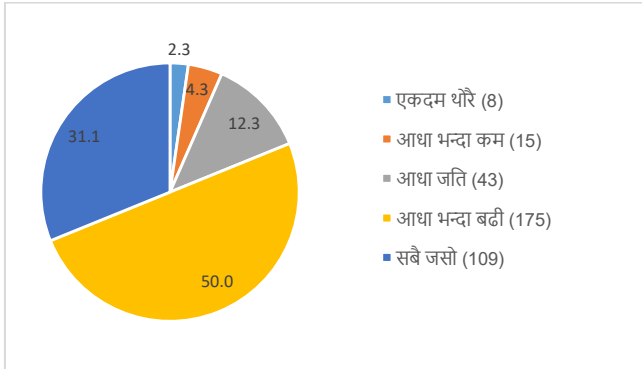
Figure 28: नेपालमा पठाइने विप्रेषणको रकम र देश



आफ्नो पारिश्रमिकको कति भाग पठाउनु हुन्थ्यो भनेर सोधिएको थियो ।

५० प्रतिशत (१७५जना उत्तरदाताहरू) ले “आधा भन्दा बढि” पैसा आफ्नो पारिश्रमिकघर पठाउने गर्दथे । ३१.१ प्रतिशत (१०९जना उत्तरदाताहरू) ले आफ्नो “सबै जसो” पारिश्रमिकपठाउँथे भने १२.३ प्रतिशत (४३जना उत्तरदाताहरू) ले “आधा जति” पारिश्रमिकघर पठाउने गर्थे । यसै गरी ४.३ प्रतिशत (१५जना उत्तरदाताहरू) ले “आधा भन्दा कम र २.३ प्रतिशत (८जना उत्तरदाताहरू) ले भने “एकदमै थोरै ” मात्र पठाउने गर्दथे ।

Figure 29: पारिश्रमिकको कति भाग पठाउने

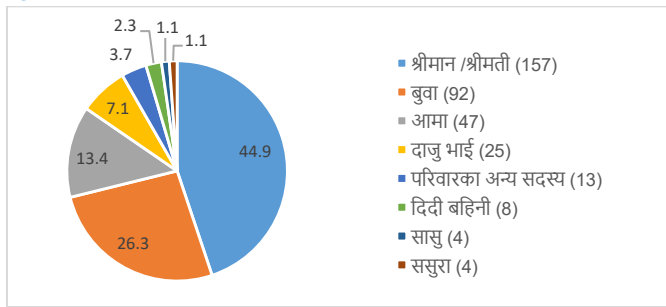


३.३.५ नेपालमा पठाइने विप्रेषणकारकम पाउने व्यक्ति

विदेशबाट पैसा घर पठाउँदा केहि मुख्य सदस्यलाई पठाइन्छ । यहि सन्दर्भमा उत्तरदातासँग धेरैजसो पैसा कुन सदस्यलाई पठाइन्थ्यो भन्ने प्रश्न सोधिएको थियो ।

मुख्यतया ४४.९ प्रतिशत (१५७जना उत्तरदाताहरु) ले “श्रीमान्/श्रीमती” लाई नै पैसा पठाएका थिए । २६.३ प्रतिशत (९२जना उत्तरदाताहरु) ले आफ्ना “बुवालाई” भने १३.४ प्रतिशत (४७जना उत्तरदाताहरु) ले आफ्ना “आमालाई” पैसा पठाएका थिए । ७.१ प्रतिशत (२५जना उत्तरदाताहरु) ले “दाजुभाइलाई” र ३.७ प्रतिशत (१३ जना उत्तरदाताहरु) ले “परिवारका अन्य सदस्यलाई” पैसा पठाएका थिए । २.३ प्रतिशत (८जना उत्तरदाताहरु) ले चाहि “दिदीबहिनीलाई” पैसा पठाएका थिए । १.१ प्रतिशत (४जना उत्तरदाताहरु) ले आफ्नो “सासुलाई” र फेरि १.१ प्रतिशत (४जना उत्तरदाताहरु) ले नै आफ्ना “ससुरालाई” पैसा पठाउने गरेका थिए ।

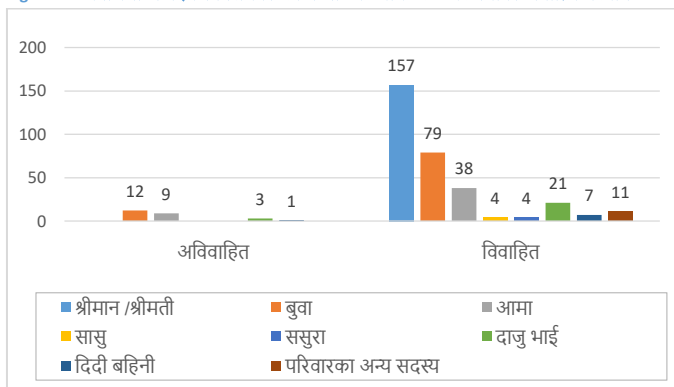
Figure 30: नेपालमा पठाइने विप्रेषणको रकम पाउने व्यक्ति



विदेशमा कामगर्दा आफ्नो कमाई परिवारको कुन सदस्यलाई पठाउनु हुन्छ भन्ने कुरा सोधिएको थियो। यो विषयमा भएको तथ्यांकलाई हेर्दा अविवाहित उत्तरदाताहरु मध्ये १२ जनाले आफ्नो बुवालाई, ९ जनाले आफ्नो आमालाई, ३ जनाले दाजुभाइलाई र १ जना ले चाहीं दिदी बहिनीलाई आफ्नो पारिश्रमिकको भाग पठाएका थिए।

त्यसैगरी, विवाहित उत्तरदाता मध्ये १५७ जना वा ४८.९ प्रतिशतले आफ्नो श्रीमान वा श्रीमतीलाई, ७९ जना वा २४.६ प्रतिशतले बुवालाई र ३८ जना वा ११.८ प्रतिशतले आमालाईपठाएका थिए।

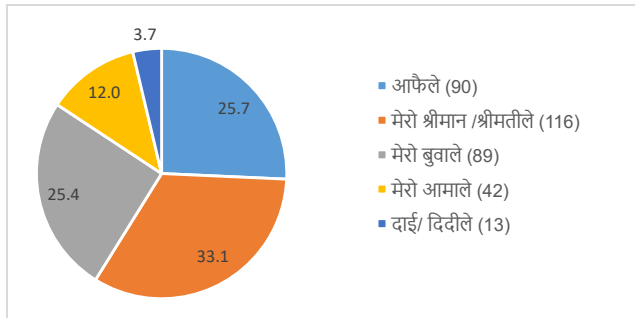
Figure 31: नेपालमा पठाइने विप्रेषणको रकम पाउने व्यक्ति र उत्तरदाताको वैवाहिक स्थिति



३.३.६ नेपालमा पठाइने विप्रेषणकोरकमको खर्चको निर्णय

आफूले कमाएको पैसालाई खर्च कसरी गर्ने भन्ने कुराको निर्णय गर्ने मानिसको बारे सोध्दा ३३.१ प्रतिशत (११६जना उत्तरदाताहरु) आफ्नो “श्रीमान् अथवा श्रीमतीको” निर्णय हुन्थ्यो भनेका थिए । २५.७ प्रतिशत (१०जना उत्तरदाताहरु) ले “आफैले निर्णय गरेको” भनेका थिए भने २५.४ प्रतिशत (८९जना उत्तरदाताहरु) ले “बुवाले”, १२ प्रतिशत (४२जना उत्तरदाताहरु) “आमाले” र ३.७ प्रतिशत (१३जना उत्तरदाताहरु) ले “दाई वा दिदीले” निर्णय गर्ने गरेका भनेका थिए ।

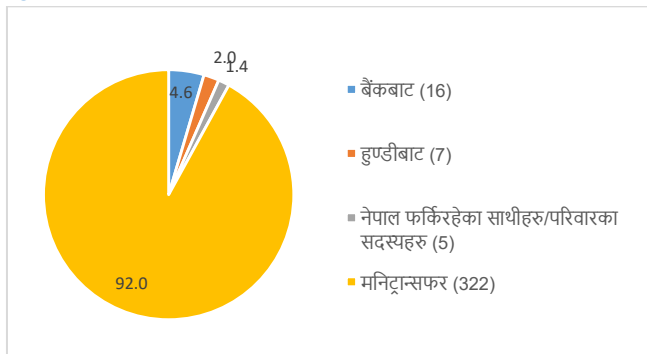
Figure 32: नेपालमा पठाइने विप्रेषणको रकमको खर्चको निर्णय



३.३.७ नेपालमा पठाइने विप्रेषणका माध्यम र सो मार्फत पठाउनुका कारणहरु

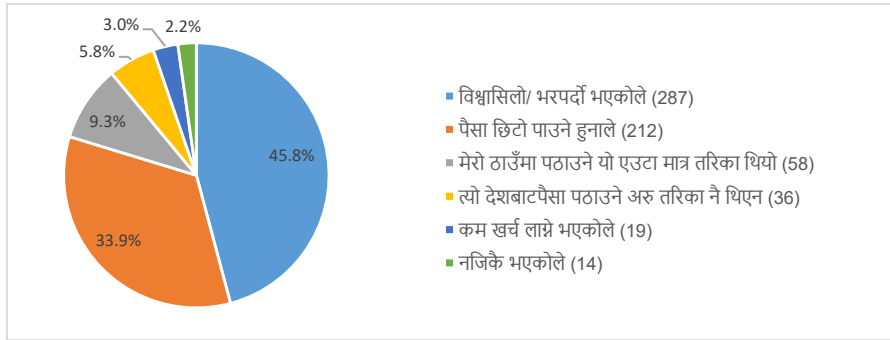
विदेशबाट पैसा पठाउने माध्यमको बारेमा उत्तरदातालाई सोधिएको थियो । यहि सम्बन्धमा ९२ प्रतिशत (३२२ जना उत्तरदाताहरु) ले “मनि ट्रान्सफर” द्वारा पैसा पठाएका थिए भने ४.६ प्रतिशत (१६ जना उत्तरदाताहरु) ले “बैंकबाट”, २ प्रतिशत (७ जना उत्तरदाताहरु) ले “हुण्डीबाट” भने १.४ प्रतिशत (५ जना उत्तरदाताहरु) ले “नेपाल फर्किरहेका साथीहरु अथवा परिवारका सदस्यहरुसँग” पैसा पठाएका कुरा भनेका थिए ।

Figure 33: नेपालमा पठाइने विप्रेषणको माध्यम



सो पैसा पठाउने माध्यम अपनाउनुको कारण सोध्दा ४५.८ प्रतिशत (२८७ जना उत्तरदाताहरू) ले “विश्वासिलो भएकोले”, ३३.९ प्रतिशत (२१२ जना उत्तरदाताहरू) “पैसा छिटो पाउने हुनाले”, ९.३ प्रतिशत (५८ जना उत्तरदाताहरू) ले “त्यो एउटा मात्र तरिका भएकोले” र ५.८ प्रतिशत (३६ जना उत्तरदाताहरू) ले “त्यो देशबाट पैसा पठाउने अरु तरिका नभएकोले” ती माध्यम प्रयोग गरेको कुराको जानकारी दिएका थिए। साथै ३ प्रतिशत (१९ जना उत्तरदाताहरू) ले “कम खर्च लाग्ने भएकोले” र २.२ प्रतिशत (१४ जना उत्तरदाताहरू) ले “पठाउने ठाउँ नजिकै भएकोले” त्यहि माध्यमबाट पैसा पठाएको कुरा भनेका थिए।

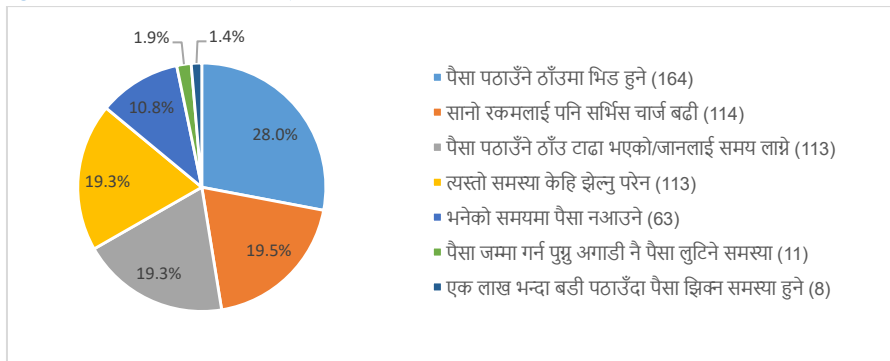
Figure 34: विप्रेषण पठाउने माध्यमको प्रयोगका कारणहरू



३.३.८ विप्रेषणनेपालमा पठाउँदा भएका समस्याहरू

विदेशबाट पैसा नेपालमा पठाउँदा आफुले भोगेका र अरुले भोगेका समस्याहरूबारे उत्तरदातालाई सोध्दा २८.० प्रतिशत (१६४ जना उत्तरदाताहरू) लाई “पैसा पठाउने ठाउँमा भीड हुने” भएर समस्या परेको भनेका थिए। १९.५ प्रतिशत (११४ जना उत्तरदाताहरू) का अनुसार “सानो रकमलाई पनि सर्भिस चार्ज बढी लाग्ने” समस्या को बारेमा बताए। “पैसा पठाउने ठाउँ टाढा भएको वा जानलाई समय लाग्ने”समस्या परेको उत्तरदाताहरूमा १९.३ प्रतिशत (११३ जना उत्तरदाताहरू) थिए। १९.० प्रतिशत (११३ जना उत्तरदाताहरू) को “समयमा पैसा नआउने”बारे बताए भने १.९ प्रतिशत (११ जना उत्तरदाताहरू) लाई “पैसा जम्मा गर्न पुग्न अघि नै पैसा लुटिने” समस्या परेको थियो। १.४ प्रतिशत (८ जना उत्तरदाताहरू) लाई “एक लाख भन्दा बढि पैसा झिक्न नै समस्या” परेको थियो। साथै १.९ प्रतिशत (११ जना उत्तरदाताहरू) ले भने केहि समस्या भोग्नु नपरेको भनेका थिए।

Figure 35: विप्रेषण नेपालमा पठाउँदा भएका समस्याहरू

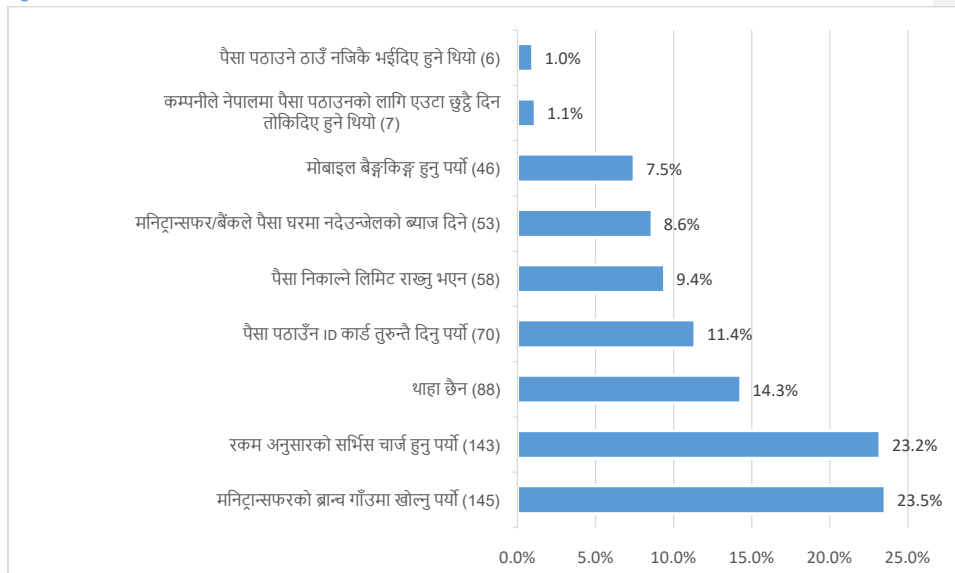


३.३.९ विप्रेषणनेपालमा पठाउँदा सरकारसँग अपेक्षा

प्रश्नकर्ताले उत्तरदातालाई सरकारले के गरिदिएको खण्डमा बिदेशबाट नेपालमा विप्रेषण सजिलै पठाउँन सकिइन्थ्यो होला भनेर सोधेका थिए । २३.५ प्रतिशत (१४५जना उत्तरदाताहरु) ले “मनि ट्रान्सफरको ब्रान्च गाउँमा नै खोल्नुपर्ने”, २३.२ प्रतिशत (१४३जना उत्तरदाताहरु) ले “रकम अनुसारको सर्भिस चार्ज हुनुपर्ने”, ११.४ प्रतिशत (७०जना उत्तरदाताहरु) ले “पैसा पठाउने आईडी तुरुन्तै दिनुपर्ने” र ९.४ प्रतिशत (५८जना उत्तरदाताहरु) ले “पैसा निकाल्ने लिमिट राख्न नहुने” सुझाव अघि सारेका थिए । साथै, ७.५ प्रतिशत (४६जना उत्तरदाताहरु) ले “मोबाइल बैकिङ्ग हुनुपर्ने”, ८.६ प्रतिशत (५३जना उत्तरदाताहरु) ले “मनि ट्रान्सफर/ बैकले घरमा पैसा नपुगेसम्मको ब्याज दिनुपर्ने”, १.१ प्रतिशत (७जना उत्तरदाताहरु) ले “कम्पनीले घरमा पैसा पठाउनको लागि एक दिनको छुट्टी दिने” र १.१ प्रतिशत (७जना उत्तरदाताहरु) ले “पैसा पठाउने ठाउँ नजिक भए हुने” भनेका थिए ।

१४.३ प्रतिशत (८८जना उत्तरदाताहरु) ले भने सरकारले के गर्दा हुने “थाहा नभएको” भनेर बताए ।

Figure 36: विप्रेषण नेपालमा पठाउँदा सरकारसँग अपेक्षा

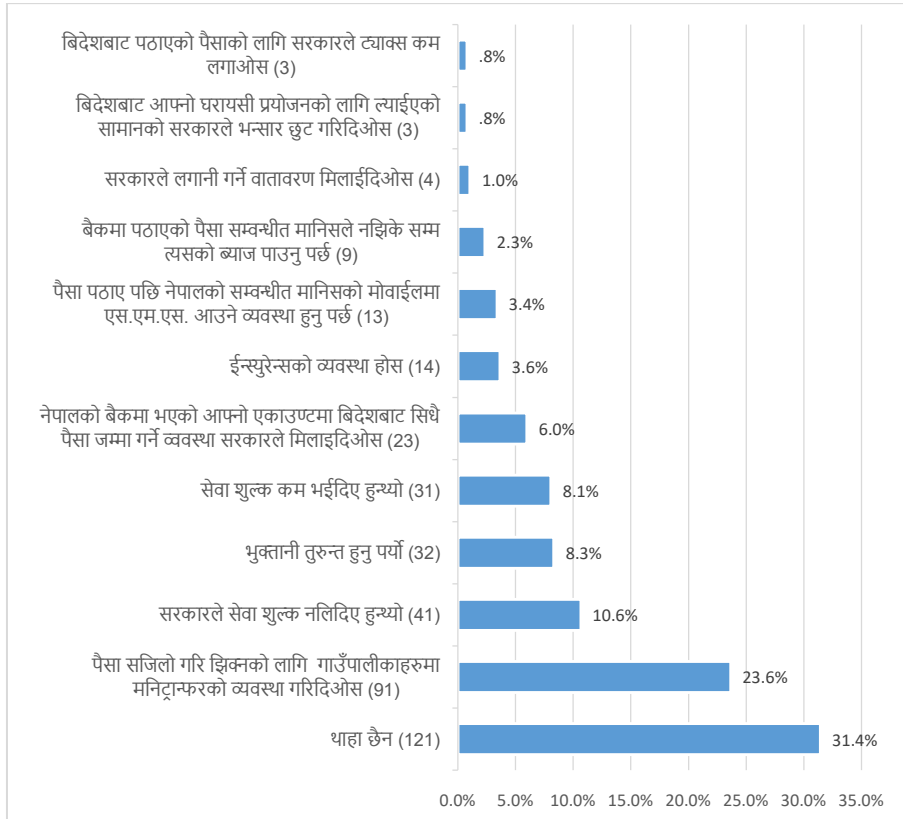


३.३.१० विप्रेषणनेपालमा पठाउँदा सरकारले दिनु पर्ने सुबिधा

विदेशबाट नेपाल पैसा पठाउँदा सरकारले के कस्ता सुबिधा दिए राम्रो हुन्छ भन्ने प्रश्नको जवाफमा २३.६ प्रतिशत (९१जना उत्तरदाताहरु) ले पैसा सजिलोसंगपठाउन “गाउँपालिकामा नै मनि ट्रान्सफरको व्यवस्था भए हुन्थ्यो” भनेका थिए । त्यसै गरि १०.६ प्रतिशत (४१ जना उत्तरदाताहरु) ले “सरकारले सेवा शुल्क नलिइदिए हुन्थ्यो”, ८.३ प्रतिशत (३२जना उत्तरदाताहरु) ले “भुक्तानी तुरुन्तै हुनुपर्ने”, ८.१ प्रतिशत (३१जना उत्तरदाताहरु) ले “सेवा शुल्क कम भईदिए हुन्थ्यो”, ७ प्रतिशत (२३जना उत्तरदाताहरु) ले “नेपालको बैंकमा भएको आफ्नै एकाउण्टमा विदेशबाट सिधै पैसा जम्मा गर्न सकिने व्यवस्था”, ३.६१ प्रतिशत (१४जना उत्तरदाताहरु) ले “इन्स्योरेन्सको व्यवस्था भइदिए हुन्थ्यो” र ३.४ प्रतिशत (१३जना उत्तरदाताहरु) ले “पैसा पठाएपछि सम्बन्धित व्यक्तिको मोबाईलमा एसएमएस आउने व्यवस्था भएहुन्थ्यो” भन्ने कुरा अगाडि सारेका थिए । २.३ प्रतिशत (९जना उत्तरदाताहरु) ले “बैंकमा पठाएको पैसा आफ्नो मान्छेले नपाएसम्म त्यो पैसाको ब्याज पाउनुपर्ने” भनेका थिए । १ प्रतिशत (४जना उत्तरदाताहरु) ले “सरकारले लगानी गर्ने वातावरण मिलाई दिओस्” भन्ने अपेक्षा गरेका थिए भने ०.८ प्रतिशत (३जना उत्तरदाताहरु) ले “विदेशबाट पठाएको पैसामा कम कर लगाइयोस्” र अर्को ०.८ प्रतिशत (३जना उत्तरदाताहरु) ले “विदेशबाट आफ्नो घरायसी प्रयोजनको लागि ल्याईएको सामानको सरकारले भन्सार छुट गरिदियोस्” भन्ने उत्तर दिएका थिए ।

३१.४ प्रतिशत (१२१) उत्तरदाताले भने “सरकारले के सुबिधा दिनु पर्ने भन्ने बारे थाहा नभएको” भनेका थिए ।

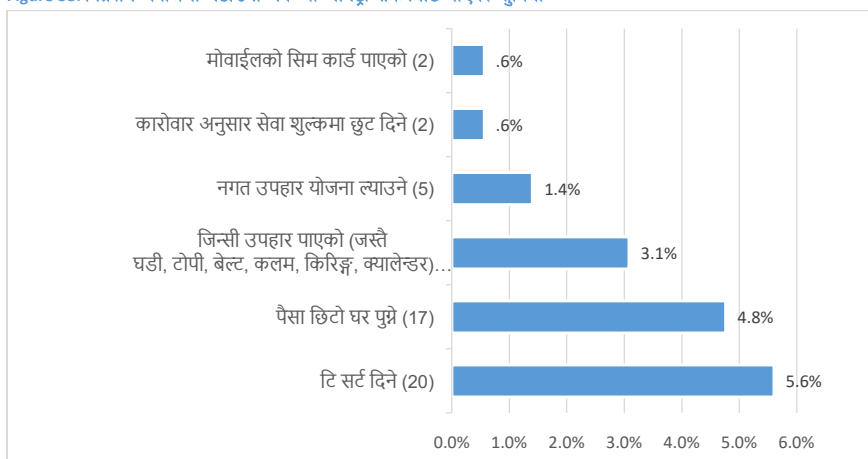
Figure 37: विप्रेषण नेपालमा पठाउँदा सरकारले दिनु पर्ने सुविधा



३.३.११ विप्रेषणनेपालमा पठाउँदा बैंक वा मनिट्रान्सफरबाट पाएको सुविधा

विदेशबाट विप्रेषणनेपालमा पठाउँदा बैंक वा मनि ट्रान्सफरबाट पाएका सुविधाको बारेमा सोधिएको थियो । ३५० जना उत्तरदाताहरू मध्ये ८४ प्रतिशत (३००जना उत्तरदाताहरू) ले “यसको बारेमा खासै केहि जानकारी नभएको” कुरा व्यक्त गरेका थिए । थाहा भएका उत्तरदाता मध्ये ५.६ प्रतिशत (२०जना उत्तरदाताहरू)सुविधा भन्दा पनि “टि सर्ट” उपहार दिएको बताए । ४८ प्रतिशत (१७जना उत्तरदाताहरू) ले “पैसा घर छिटो पुग्ने”, ३.१ प्रतिशत (११जना उत्तरदाताहरू) ले बैंक वा मनि ट्रान्सफरले “जिन्सी उपहार (जस्तै घडी, टोपी, बैल्ट, कलम आदि) दिएका” र १.४ प्रतिशत (५जना उत्तरदाताहरू) ले “नगद उपहार योजना ल्याउने गरेको”कुरा बताएका थिए । “प्रत्येक कारोबार अनुसार सेवा शुल्कमा छुट दिने” र “मोबाईलको सीमकार्ड पनि दिने” गरेको कुरा ०.६ प्रतिशत (२जना उत्तरदाताहरू) ले बताएका थिए ।

Figure 38: विप्रेषण नेपालमा पठाउँदा बैंक वा मनिट्रान्सफरबाट पाएको सुविधा



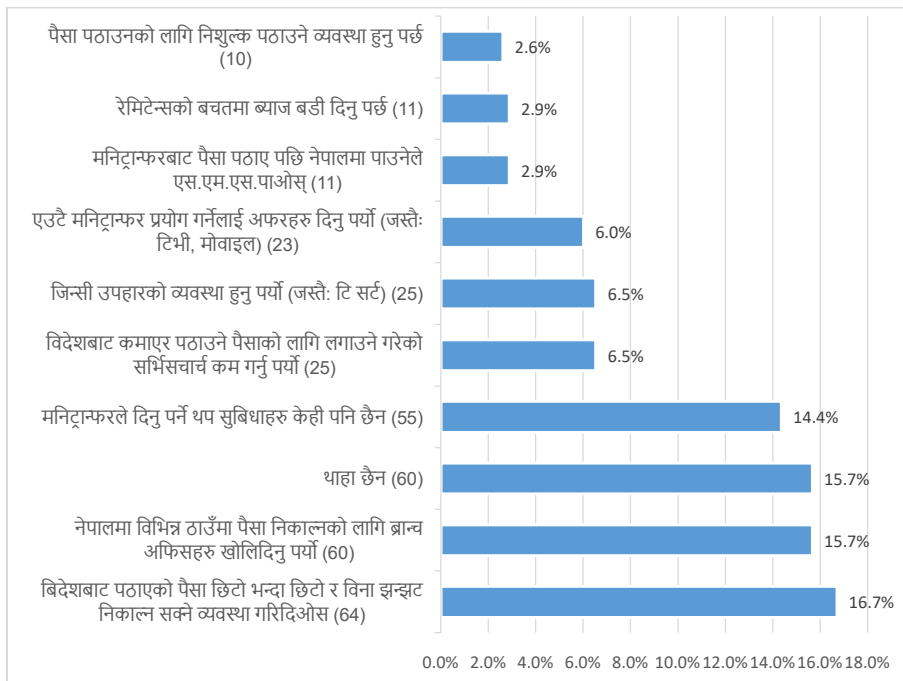
३.३.१२ विप्रेषणनेपालमा पठाउँदा बैंक वा मनिट्रान्सफरले दिनु पर्ने सुबिधा

त्यसपछिको प्रश्न चाहि विदेशबाट विप्रेषणपठाउँदा बैंक वा मनि ट्रान्सफरले दिनुपर्ने सुबिधाको बारेमा सोधिएको थियो । १६.७ प्रतिशत (६४जना उत्तरदाताहरु) ले “विदेशबाट पठाएको पैसा छिटो र बिना झन्झट नै निकाल्न सकिने”, १५.७ प्रतिशत (६०जना उत्तरदाताहरु) ले “नेपालका विभिन्न ठाउँमा पैसा निकाल्नको निम्ति ब्रान्च अफिस खोल्नुपर्ने”, ६.५ प्रतिशत (२५जना उत्तरदाताहरु) ले “जिन्सी उपहारको व्यवस्था हुनुपर्ने”, फेरि ६.५ प्रतिशत (२५जना उत्तरदाताहरु) ले नै “विदेशबाट पठाइने पैसामा सर्भिस चार्ज कम हुनुपर्ने” र ६ प्रतिशत (२३जना उत्तरदाताहरु) उत्तरदाताले भने “एजटै मनि ट्रान्सफर वा बैंक प्रयोग गर्नेका लागि चाहि टिभी, मोबाइल जस्ता अफरहरु हुनुपर्ने” भनेर सुझाव दिएका थिए ।

यसैगरि, “रेमिट्यान्सको बचतमा ब्याज बढि दिनुपर्ने” मा २.९ प्रतिशत (११जना उत्तरदाताहरु) र फेरी “विदेशबाट पैसा पठाइसकेपछि नेपालमा बस्ने आफन्तले एसएमएस पाउने सुबिधा होस” भन्ने उत्तरदाता पनि २.९ प्रतिशत (११जना उत्तरदाताहरु) थिए । २.६ प्रतिशत (१०जना उत्तरदाताहरु) ले “पैसा निःशुल्क पठाउनुपर्ने व्यवस्था हुनुपर्ने” कुरा व्यक्त गरेका थिए ।

यसै सन्दर्भमा “सधैँ त्यहि एजटै मनि ट्रान्सफर वा बैंक प्रयोग गर्नेलाई सर्भिस चार्ज कम गर्नु पर्ने”, “कम्तीमा पनि वर्षमा दुई पटक पैसा पठाउँदा निःशुल्क पठाउन पाईने” र “विदेशबाट पठाएको पैसाको इन्स्योरेन्स गरिदिनुपर्ने”, भन्ने जस्ता प्रत्येक सुझाव र माग २.३ प्रतिशत (९जना उत्तरदाताहरु) ले बताएका थिए । अर्कोतिर मनि ट्रान्सफरले दिनुपर्ने थप सुबिधाहरु खास “केहि पनि नभएको” १४.४ प्रतिशत (५५जना उत्तरदाताहरु) ले भनेका थिए । यसैगरि यो विषयको बारेमा “थाहा नभएको वा भन्न नसकेका” उत्तरदाताको संख्या १५.७ प्रतिशत (६०जना उत्तरदाताहरु) थियो ।

Figure 39: विप्रेषण नेपालमा पठाउँदा बैंक वा मनिट्रान्सफरले दिनु पर्ने सुबिधा



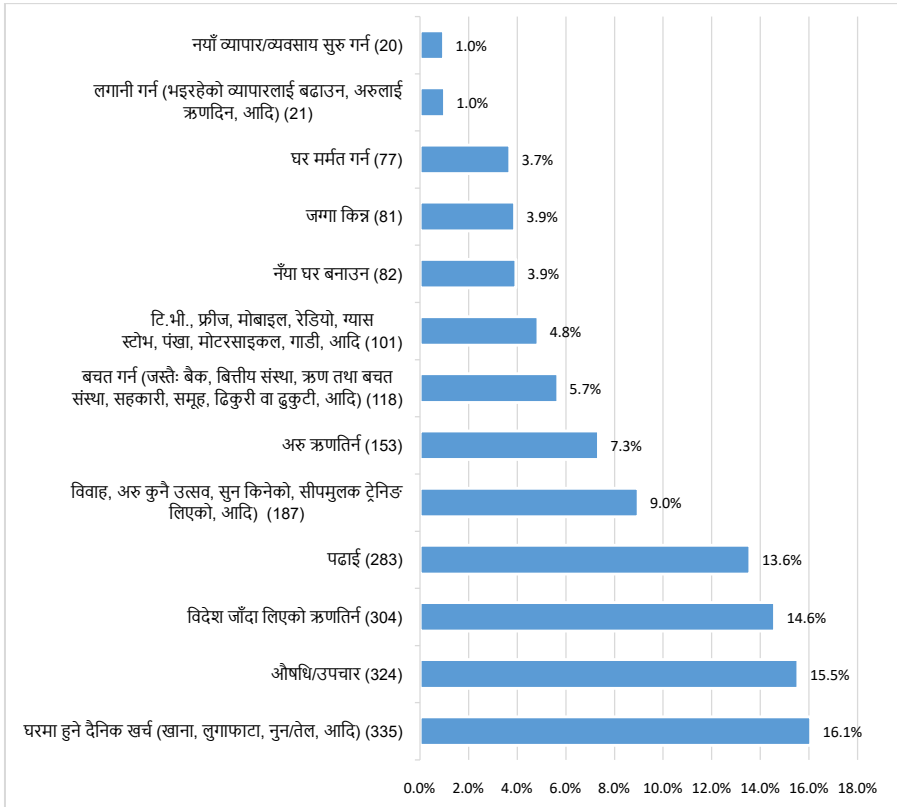
३.४ वैदेशिक रोजगारीमा हुँदा घर पठाएको विप्रेषण

३.४.१ विप्रेषणको उपयोग

विदेशमा रहँदा विदेशबाट कमाएर घर पठाएको पैसा प्रमुख के के कुरामा खर्च गरेको कुराको विवरण उत्तरदातासँग सोधिएको थियो । सो मा १६.१ प्रतिशत (३३५जना उत्तरदाताहरू) ले “घरमा हुने दैनिक खर्चको लागि”, १५.५ प्रतिशत (३२४जना उत्तरदाताहरू) ले “औषधि उपचारको लागि”, १४.६ प्रतिशत (३०४जना उत्तरदाताहरू) ले “विदेश जाँदाको ऋण तिर्नको निमित्त”, १३.६ प्रतिशत (२८३जना उत्तरदाताहरू) ले “पढाईमा”, ९ प्रतिशत (१८७जना उत्तरदाताहरू) द्वारा “विवाह, उत्सव, सुन किन्ने आदि कामको लागि”, ७.३ प्रतिशत (१५३जना उत्तरदाताहरू) ले “अरु ऋण तिर्न”, ५.७ प्रतिशत (११८जना उत्तरदाताहरू) ले “बैंक सहकारी आदिमा बचतको नाममा जम्मा गरेका” र ४.८ प्रतिशत (१०१जना उत्तरदाताहरू) उत्तरदाताले “टिभी, फ्रिज, मोबाइल जस्ता उपभोग गर्ने समानमा पैसा खर्च गरेको” बताएका थिए ।

त्यसै गरि ३.९ प्रतिशत (८२जना उत्तरदाताहरू) ले “नयाँ घर बनाउन”, ३.९ प्रतिशत (८१जना उत्तरदाताहरू) ले “जग्गा किन्न”, ३.७ प्रतिशत (७७जना उत्तरदाताहरू) ले “घरको मर्मत गर्नको निमित्त”, १ प्रतिशत (२१जना उत्तरदाताहरू) ले “भइरहेको व्यापारलाई बढाउन” र १ प्रतिशत (२०जना उत्तरदाताहरू) ले “नयाँ व्यापार शुरु गर्नको लागि” पैसा खर्च गरेको भन्नु भएको थियो ।

Figure 40: विप्रेषणको उपयोगको अवस्था

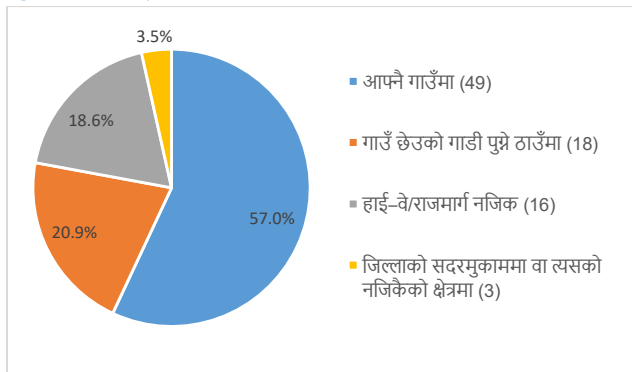


३.४.२ घर पठाएको रकमबाट किनेको जग्गा

प्रश्नकर्ताले विदेशबाट पठाएको पैसाले जग्गा किनेका ८१ उत्तरदाताहरूलाई किनेको जग्गाको अवस्थितिको बारेमा सोधेका थिए ।

५७ प्रतिशत (४९जना उत्तरदाताहरू) ले “आफ्नै गाउँमा” जग्गा किनेका थिए । २०.९ प्रतिशत (१८जना उत्तरदाताहरू) ले “गाउँ छेउको गाडी पुग्ने ठाउँमा” किनेका थिए, १८.६ प्रतिशत (१६जना उत्तरदाताहरू) ले “हाईवे/राजमार्ग नजिकको” जग्गा किनेका थिए भने ३.५ प्रतिशत (३जना उत्तरदाताहरू) उत्तरदाताले “जिल्लाको सदरमुकाममा वा त्यसको नजिकको जग्गा” किनेका थिए।

Figure 41: घर पठाएको रकमबाट किनेको जग्गा



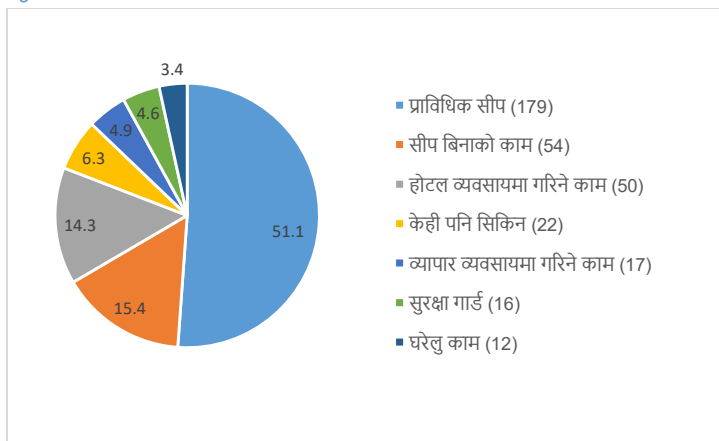
३.५ वैदेशिक रोजगारीमा हुँदा गरेका काम र सिकेका सीप

३.५.१ वैदेशिक रोजगारीको सिलसिलामा सिकेको अनुभव

उत्तरदातालाई वैदेशिक रोजगारीको लागि विदेशमा बस्दा गरेका काम र सिकेको सीपको बारेमा प्रश्न सोधिएको थियो। सो विषयमा ५१.१ प्रतिशत (१७९जना उत्तरदाताहरू) ले “प्राविधिक सीप” सिकेका थिए भने १५.४ प्रतिशत (५४जना उत्तरदाताहरू) ले “सीप बिनाको काम” गरेका थिए।

त्यस्तै १४.३ प्रतिशत (५०जना उत्तरदाताहरू) उत्तरदाताले “होटल व्यवसायमा गरिने काम” र ४.९ प्रतिशत (१७जना उत्तरदाताहरू) ले भने “व्यापार व्यवसायमा गरिने काम” सिकेको कुरा भनेका थिए। त्यस्तै ४.६ प्रतिशत (१६जना उत्तरदाताहरू) ले “सुरक्षा गार्डको काम” र ३.४ प्रतिशत (१२जना उत्तरदाताहरू) ले भने “घरेलु काम” गरेका थिए। ६.३ प्रतिशत (२२जना उत्तरदाताहरू) ले भने “केही पनि नसिकेको” भनेका थिए।

Figure 42: वैदेशिक रोजगारी गरेका वा सिकेका काम



३.५.२ सिकेका सीप

विदेशमा रोजगारीको लागि जाँदा उत्तरदाताले विभिन्न किसिमको काम गरेका थिए । सबैभन्दा धेरै ११.९ प्रतिशत (५७जना उत्तरदाताहरू) ले “विभिन्न प्रकारका खानाका परिकार बनाउन” सिकेका थिए । ११ प्रतिशत (५३जना उत्तरदाताहरू) ले “घर, टेबल, भूयाल डोका, अफिस, बगैँचा आदि सफा गर्ने”, १० प्रतिशत (४८जना उत्तरदाताहरू) ले “गाडि चलाउने”, ४.४ प्रतिशत (२१जना उत्तरदाताहरू) ले “कार्पेन्टरको काम”, ४ प्रतिशत (१९जना उत्तरदाताहरू) ले “इलेक्ट्रीशियनको काम” र ३.८ प्रतिशत (१८जना उत्तरदाताहरू) ले नै “प्लम्बरको काम” सिकेका थिए ।

साथै “आधुनिक किसिमका घर र बिल्डिङ बनाउन मिस्त्रीको काम” ४ प्रतिशत (१७जना उत्तरदाताहरू) ले, “कन्सट्रक्सनको काम” ४ प्रतिशत (१७जना उत्तरदाताहरू) ले र “सेक्युरिटी गार्डको काम” ३ प्रतिशत (१६जना उत्तरदाताहरू) ले सिकेका थिए । “केहि पनि सिकिन” भन्ने ४.४ प्रतिशत (२१ जना उत्तरदाताहरू) थिए ।

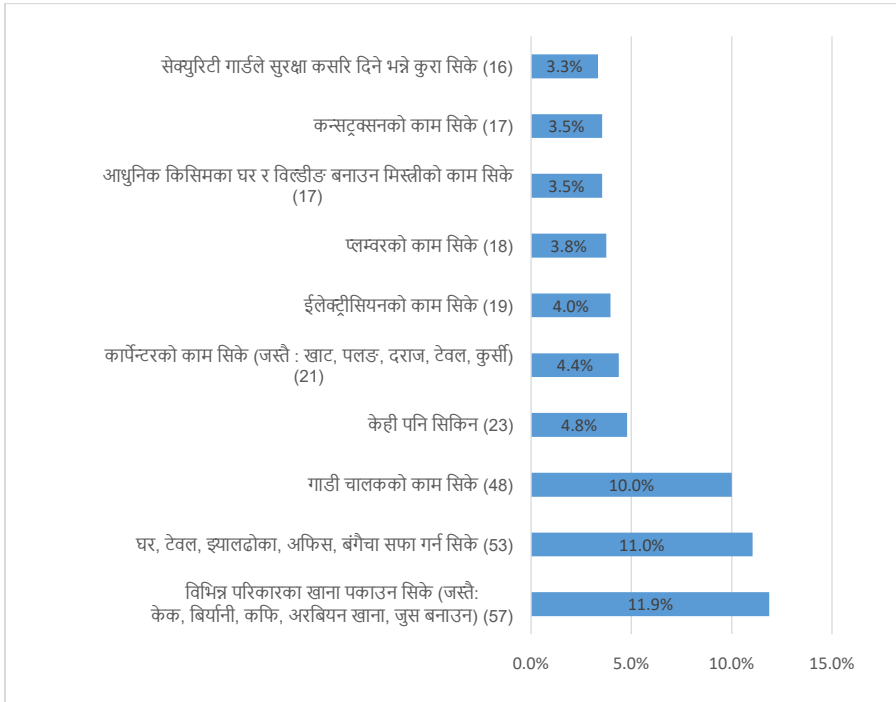
विदेश बस्दा सिकेका कामको सन्दर्भमा अझ विस्तृत रूपमा विश्लेषण गरिएको थियो ।

विभिन्न किसिमका कामहरूको विवरण बनाईएको थियो । “गोदाममा सामानहरू मिलाएर राख्ने” (१५जना उत्तरदाताहरू), “बिग्रीएको मेशीन बनाउने” (१५जना उत्तरदाताहरू), “सेल्सको काम” (१४जना उत्तरदाताहरू), “पेन्टिङ गर्ने” (१२जना उत्तरदाताहरू), “कृषिको लागि विषदीको मात्रा मिलाउने” (११जना उत्तरदाताहरू), “वासिङ मेशीनमा लुगा धुने” (८जना उत्तरदाताहरू) र “मेसिन चलाएर काम गर्न” (८जना उत्तरदाताहरू) सिकेका थिए ।

यसैगरी “वेटरको काम” (८ जना उत्तरदाताहरू), “जनावरलाई स्याहार सुसार गर्ने” (७ जना उत्तरदाताहरू), “स्काफ फोलडिङ गर्ने” (७ जना उत्तरदाताहरू), “लोड अनलोडको काम” (७ जना उत्तरदाताहरू), “बुढाबुढीलाई स्याहार सुसार गर्ने” (७ जना उत्तरदाताहरू) र “वेल्डीङ गर्ने” (७ जना उत्तरदाताहरू) जनाले सिकेका थिए ।

यसैगरी “एकाउन्टेन्ट” (७ जना उत्तरदाताहरू), “प्लास्टिकबाट ग्लास, प्लेट बनाउने” (७ जना उत्तरदाताहरू), “टेलरिङको काम” (५ जना उत्तरदाताहरू), “विदेशको भाषा” (५ जना उत्तरदाताहरू), “कम्प्युटर चलाउने” (५), “टायर पंचर टाल्ने काम” (५जना उत्तरदाताहरू) र “आगलागी भएको बेला आगो निभाउने काम” (४ जना उत्तरदाताहरू) जनाले सिकेका थिए । साथै ४ जनाले हाउस “किपीङको काम”, “कपडामा आईरन लगाउने” (४ जना उत्तरदाताहरू), “कपाल काट्ने” (४ जना उत्तरदाताहरू), “साबुन-सेम्पु बनाउने” (३ जना उत्तरदाताहरू), “ग्याँस प्लान्ट बाट ग्याँस भर्ने काम” (३ जना उत्तरदाताहरू) र “मोबाइल सम्बन्धी” (३ जना उत्तरदाताहरू) काम गरेका थिए ।

Figure 43: सिकेका सीप

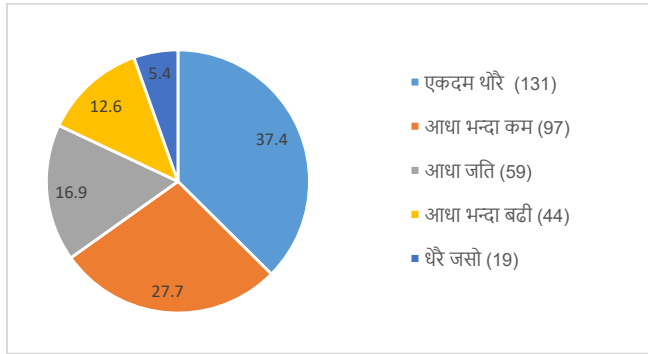


३.६ वैदेशिक रोजगारीबाट फर्केपछि

३.६.१ घर फर्किएकाको पारिश्रमिक

वैदेशिक रोजगारीमा विदेश गएका उत्तरदाताहरू घर फर्किएका आफूले कमाएको पैसाको कति भाग लिएर फर्किएको भनेर प्रश्नकर्ताले सोधेका थिए । सो सन्दर्भमा ३७.४ प्रतिशत (१३१जना उत्तरदाताहरू) ले “एकदम थोरै” रकम फिर्ता लिएर आए, २८ प्रतिशत (९७जना उत्तरदाताहरू) ले “आधा भन्दा कम” फिर्ता लिएर आए, १७ प्रतिशत (५९जना उत्तरदाताहरू) ले “आधा जति” फिर्ता लिएर आए, १३ प्रतिशत (४४जना उत्तरदाताहरू) ले “आधा भन्दा बढी” र ५ प्रतिशत (१९जना उत्तरदाताहरू) उत्तरदाताले “धेरै जसो” पारिश्रमिक फिर्ता ल्याएको बताएका थिए ।

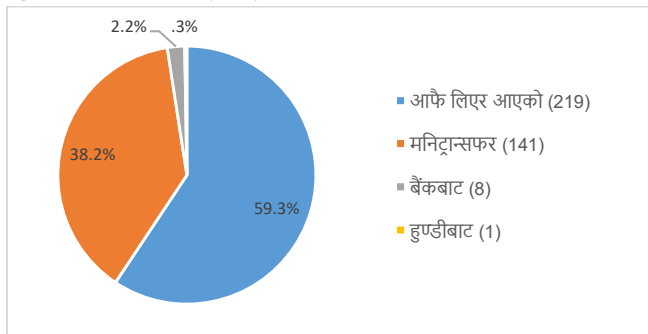
Figure 44: घर लिएर आएको पारिश्रमिक



३.६.२ पारिश्रमिक घर लिएर आएको माध्यम

प्रश्नकर्ताले उत्तरदातालाई विदेशबाट फर्किएका कुन माध्यमबाट पैसा घर ल्याएका भनेर प्रश्न सोधेका थिए । ५९.३ प्रतिशत (२१९जना उत्तरदाताहरू) ले “आफै लिएर आएका”, ३८.२ प्रतिशत (१४१जना उत्तरदाताहरू) ले “मनि ट्रान्सफर मार्फत”, २.२ प्रतिशत (८जना उत्तरदाताहरू) ले “बैंकबाट” र जम्मा ०.३ प्रतिशत (१जना उत्तरदाता) ले “हुण्डीबाट” लिएर आएको कुरा गरेका थिए ।

Figure 45: पारिश्रमिक घर लिएर आएको माध्यम

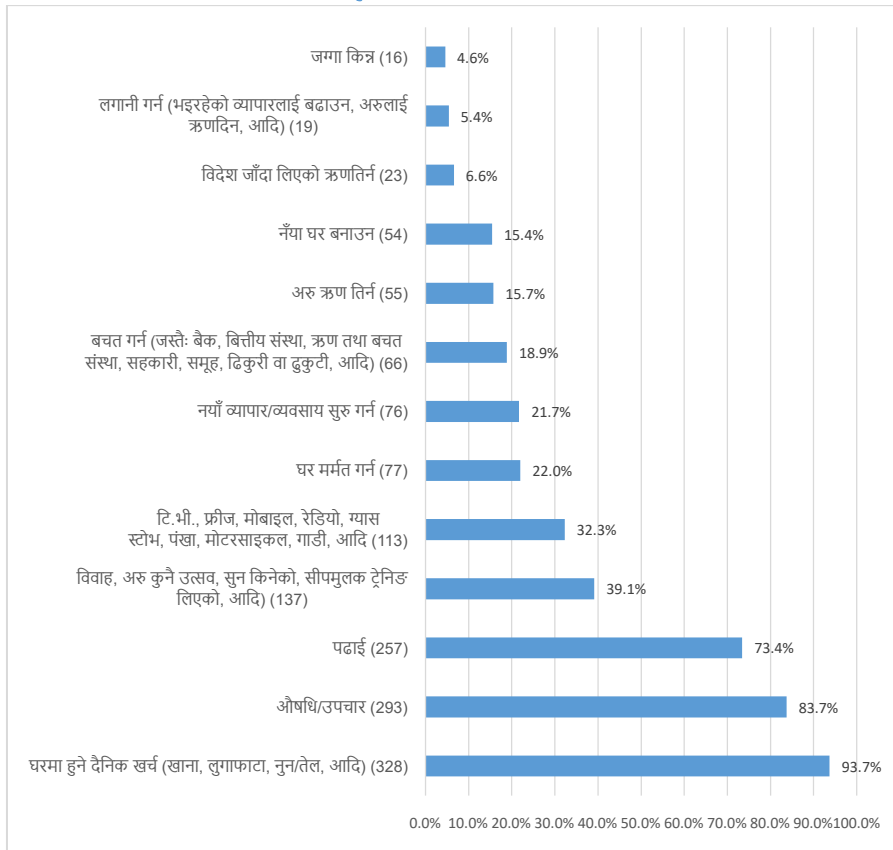


३.६.३ स्वदेश फर्किदा लिएको रकमबाट भएका प्रमुख खर्चहरू

घर फर्केर आइसकेपछि खर्च गरिएका क्षेत्रहरूको बारेमा उत्तरदातासँग सोधिएको थियो । त्यस विषयमा ९३.७ प्रतिशत (३२८ जना उत्तरदाताहरू) ले “घरमा हुने दैनिक खर्चमा”, ८३.७ (२९३ जना उत्तरदाताहरू) ले “औषधि / उपचारको लागि” र ७३.४ प्रतिशत (२५७ जना उत्तरदाताहरू) ले “पढाईको निमित्त” खर्च भएको बताएका थिए । ३९.९ प्रतिशत (१३७ जना उत्तरदाताहरू) ले “विवाह, अरु उत्सव, सीम मूलक ट्रेनिङ्ग आदिको निमित्त” खर्च भएको बताएका थिए । थप अरु खर्चहरूमा ३२.३ प्रतिशत (११३ जना उत्तरदाताहरू) ले “टिभी, फ्रिज, मोबाइल, रेडियो आदिमा”, २२ प्रतिशत (७७ जना उत्तरदाताहरू) ले “घर मर्मत गर्न”, २१.७ प्रतिशत (७६ जना उत्तरदाताहरू) ले “नयाँ व्यापार व्यवसाय शुरु गर्न” र १८.९ प्रतिशत (६६ जना उत्तरदाताहरू) “बैंक, सहकारी आदिमा बचत गरि जम्मा गरेका” थिए ।

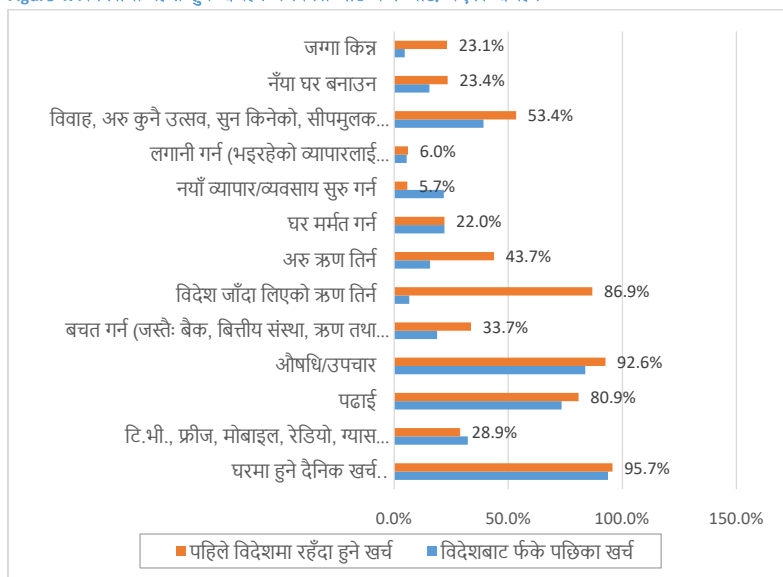
१५.७ प्रतिशत (५५ जना उत्तरदाताहरू) उत्तरदाताले “अरु ऋण तिर्ने काम”, १५.४ प्रतिशत (५४ जना उत्तरदाताहरू) ले “नयाँ घर बनाउन”, ६.६ प्रतिशत (२३ जना उत्तरदाताहरू) ले “विदेश जाँदा लिएको ऋण तिर्न”, ५.४ प्रतिशत (१९ जना उत्तरदाताहरू) ले “भइरहेको व्यापारलाई बढाउने साथै अरु लगानी गर्नको लागि” र ४.६ प्रतिशत (१६ जना उत्तरदाताहरू) ले “जग्गा किन्नको लागि” विदेशबाट कमाएको पैसा खर्च गरेका थिए ।

Figure 46: लिएर आएको पारिश्रमिकबाट भएका प्रमुख खर्चहरू



विदेशमा रहँदा हुने घरको खर्च र विदेश बाट फर्के पछि भएका खर्चहरूलाई तुलना गरेर हेरिएको थियो । यसरी तुलना “विदेश जाँदा लिएको ऋण तिर्न” खर्च अत्याधिक मात्रामा विदेशमा रहँदा हुने खर्चमा पाइयो । “बचत गर्न (जस्तै: बैंक, बित्तीय संस्था, ऋण तथा बचत संस्था, सहकारी, समूह, ढिक्कुरी वा ढुक्कुरी, आदि)” कुरामा विदेशमा रहँदा पठाएको पैसाको बढी बचत हुन्थ्यो भन्ने देखियो । “नयाँ व्यापार/व्यवसाय सुरु गर्न” भने विदेशबाट ल्याएको रकमबाट भद्ररहेको पाइयो ।समग्रमा हेर्दा घरको खर्च घरमा हुने दैनिक खर्च, पढाई र औषधी उपचार विदेशमा रहँदा र फर्के पछि पनि उस्तै उस्तै रहेको पाइयो ।

Figure 47: विदेशमा रहँदा हुने खर्चहरू र विदेश बाट फर्के पछि भएका खर्चहरू



३.६.५ जग्गा किनेर भएको खर्च

विदेशबाट फर्किएपछि आफूसँगै ल्याएको पारिश्रमिकले १६ जना उत्तरदाताहरूले जग्गा किनेका थिए । सो सन्दर्भमा ३.४ प्रतिशत (१२ जना उत्तरदाताहरू) ले “आफ्नै गाउँमा”, ०.६ प्रतिशत (२ जना उत्तरदाताहरू) ले “गाउँ छेउको गाडी पुग्ने ठाउँमा”, ०.३ प्रतिशत (१ जना उत्तरदाता) ले “हाईवे/राजमार्गको नजिक” र ०.३ प्रतिशत (१ जना उत्तरदाता) ले “जिल्ला सदरमुकाम वा यसको नजिकमा” जग्गा किनेका थिए ।

३.७ वैदेशिक रोजगारीबाट फर्केपछि जीवनस्तरमा भएका परिवर्तनहरू

३.७.१ जीवनस्तरमा भएका सकारात्मक परिवर्तनहरू

वैदेशिक रोजगारीबाट फर्केपछि समाजमा सामुदायिक र आर्थिक रूपमा महसुस गरिएको र देखिएको सकारात्मक परिवर्तनको बारेमा उत्तरदाताहरूसँग सोधिएको थियो ।

सो सन्दर्भमा “समाजले हेर्ने नजरमा परिवर्तन आयो” भन्ने कुरामा ७१.७ प्रतिशत उत्तरदाताहरू “सहमत” थिए भने ७.१ प्रतिशत “एकदमै सहमत” थिए । २०.९ प्रतिशत उत्तरदाताहरू “असहमत” थिए भने ०.३ प्रतिशत “एकदमै असहमत” थिए । समग्रमा “सहमत” हुने “एकदमै सहमत” हुने दुबै गरेर “समाजले हेर्ने नजरमा परिवर्तन आयो” भन्ने कुरामा सहमत हुने उत्तरदाताहरू ७८.८ प्रतिशत थिए ।

त्यस्तै “स्वास्थ्य उपचार राम्रा अस्पतालमा गर्न थालियो” भन्ने विवरणमा ७५.७ प्रतिशत “सहमत” र ४.६ प्रतिशत “एकदमै सहमत” थिए । यसै सन्दर्भमा १९.१ प्रतिशत “असहमत” र ०.६ प्रतिशत “एकदमै असहमत” थिए । समग्रमा “सहमत” हुने “एकदमै सहमत” हुने दुबै गरेर “स्वास्थ्य उपचार राम्रा अस्पतालमा गर्न थालियो” भन्ने कुरामा सहमत हुने उत्तरदाताहरू ८०.३ प्रतिशत थिए ।

“परिवारका सदस्यहरूले पौष्टिक आधार खान पाउन थाले” भन्ने कुरामा चाहिँ ६९.७ प्रतिशत “सहमत” र २.९ प्रतिशत “एकदमै सहमत” थिए । २७.१ प्रतिशत “असहमत” र ०.३ प्रतिशत चाहिँ “एकदमै असहमत” थिए । समग्रमा “सहमत” हुने “एकदमै सहमत” हुने दुबै गरेर “परिवारका सदस्यहरूले पौष्टिक आधार खान पाउन थाले” भन्ने कुरामा सहमत हुने उत्तरदाताहरू ७२.६ प्रतिशत थिए ।

“छोराछोरी लाई राम्रो स्कूलमा भर्ना गरियो” भन्ने कुरामा ५७.४ प्रतिशत उत्तरदाताहरू “सहमत” थिए भने ५.४ प्रतिशत “एकदमै सहमत” थिए । साथै ३३.१ प्रतिशत “असहमत” र ४ प्रतिशत “एकदमै असहमत” देखिएका थिए । समग्रमा “सहमत” हुने “एकदमै सहमत” हुने दुबै गरेर “छोराछोरी लाई राम्रो स्कूलमा भर्ना गरियो” भन्ने कुरामा सहमत हुने उत्तरदाताहरू ६२.८ प्रतिशत थिए भने “असहमत” हुने “एकदमै असहमत” हुने दुबै गरेर ३७.१ प्रतिशत थिए ।

त्यस्तै “राम्रा कपडा मेकअपका सामान तथा गरगहना किनियो” भन्ने कुरामा ५८ प्रतिशत “सहमत” र २ प्रतिशत “एकदमै सहमत” थिए । साथै ३९.७ प्रतिशत “सहमत” र ०.३ प्रतिशत “एकदमै असहमत” थिए । समग्रमा ६० प्रतिशत “सहमत” तिर र ४० प्रतिशत “असहमत” तिर थिए ।

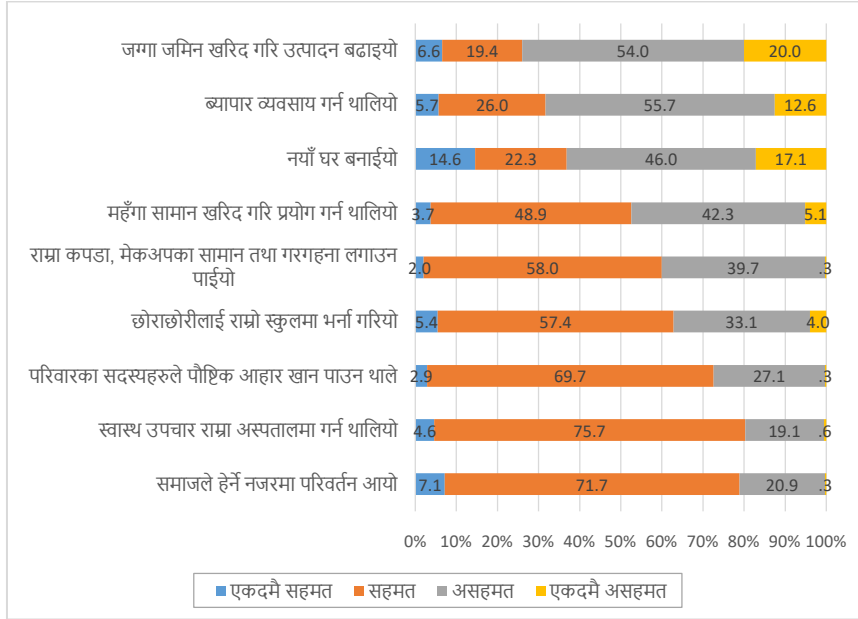
“महंगा सामान खरिद गरि प्रयोग गर्न थालियो” भन्ने परिपेक्षमा भने ४८.९ प्रतिशत “सहमत” र ३.७ प्रतिशत “एकदमै सहमत” थिए । दुबै जोडेर सहमत हुनेहरू ५२.६ प्रतिशत थिए । यसैमा ४२.३ प्रतिशत “असहमत” र ५.१ प्रतिशत “एकदमै असहमत” थिए । दुबै असहमत जोड्दा ४७.४ प्रतिशत थिए ।

“नयाँ घर बनाइयो” भन्ने सन्दर्भमा ४६.० प्रतिशत “असहमत” र १७.१ प्रतिशत “एकदमै असहमत” थिए । दुबै असहमत जोड्दा ६३.१ प्रतिशत थिए भने सोहिँ कुरामा २२.३ प्रतिशत “सहमत” र १४.६ प्रतिशत “एकदमै सहमत” थिए ।

“व्यापार व्यावसाय गर्न थालियो” भन्ने कुरामा भने ५५.७ प्रतिशत “असहमत” र २१.६ प्रतिशत “एकदमै असहमत” थिए । २६ प्रतिशत “सहमत” र ५.७ प्रतिशत “एकदमै सहमत” देखिएका थिए ।

अन्तिममा “जग्गा जमिन खरिद गरी उत्पादन बढाइयो” भन्ने सन्दर्भमा ५४ प्रतिशत “असहमत” र २० प्रतिशत “एकदमै असहमत” थिए भने १९.४ प्रतिशत “सहमत” र ६.६ प्रतिशत “एकदमै सहमत” थिए ।

Figure 48: वैदेशिक रोजगारी बाट फर्केपछि जीवनस्तरमा भएका सकारात्मक परिवर्तनहरू



३.७.२ नकारात्मक परिवर्तनहरू

उत्तरदातालाई विप्रेषणको कारण अथवा आर्थिक स्थिति मजबुत भएपछि पनि आएका नकारात्मक परिणामको बारेमा सोधिएको थियो ।

प्रश्नकर्ताले पाँच वटा वाक्यहरू पढेर सुनाएर ती वाक्यहरूमा सहमति अथवा असहमति जनाउनको लागि उत्तरदाता सँग अनुरोध गरेका थिए । धेरै उत्तरदाता यी नकारात्मक प्रभावले समाजमा बढेको छ भन्ने कुरामा सहमत देखिन्थे ।

५२.२ प्रतिशत (१८५जना उत्तरदाताहरू) ले विदेश बाट पठाएको रकम “मोजमस्ति गरेर अनावश्यक पैसा खर्च गर्ने प्रवृत्ति भएको”मा सहमत थिए । यो कुरामा असहमति २७.७ प्रतिशत (९७जना उत्तरदाताहरू) को थियो साथै ५.७ प्रतिशत (१७जना उत्तरदाताहरू) ले “थाहा छैन” भनेर जवाफ दिएका थिए ।

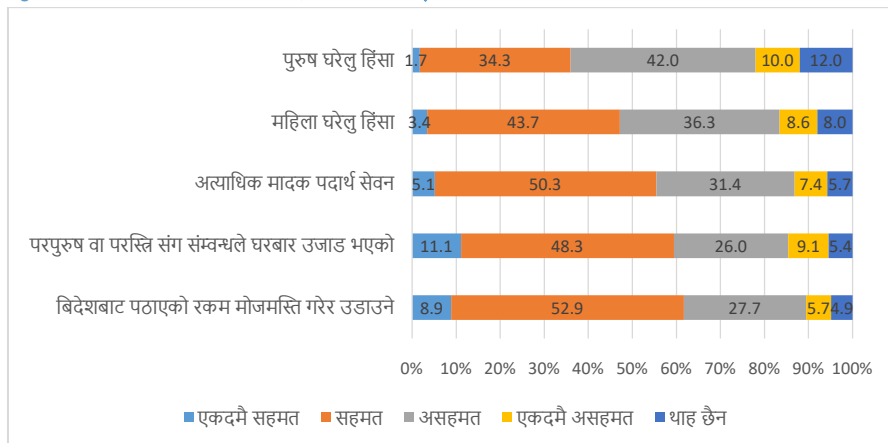
विप्रेषणले निम्त्याएको नकारात्मक पक्षहरू मध्ये “अत्याधिक मदिरा सेवन” पनि व्यापक रूपमा भेटिएको थियो । ५०.३ प्रतिशत (१७६जना उत्तरदाताहरू) ले यो विवरण सँग सहमत थिए भने ३१.४ प्रतिशत (१०जना उत्तरदाताहरू) असहमत थिए । त्यसैगरी ७.४ प्रतिशत (२६जना उत्तरदाताहरू) “एकदमै असहमत” देखिएका थिए र “एकदमै सहमत” भन्ने उत्तरदाताहरू ५.१ प्रतिशत (१८जना उत्तरदाताहरू) को एकाग्रतामा थियो । ५.७ प्रतिशत (२०जना उत्तरदाताहरू) ले यो विषयमा “थाहा छैन” भनेका थिए ।

अर्को विकृति “परपुरुष वा परस्त्री सँगको सम्बन्धले पारिवारिक विखण्डन भएको” बारेमा उत्तरदाताको विचार सोधिएको थियो । सो सन्दर्भमा ४८.३ प्रतिशत (१६९जना उत्तरदाताहरू) “सहमत”, २६ प्रतिशत (९१जना उत्तरदाताहरू) “असहमत”, ११.१ प्रतिशत (३९जना उत्तरदाताहरू) “एकदमै सहमत” र ९.१ प्रतिशत (३२जना उत्तरदाताहरू) “एकदमै असहमत” देखिएका थिए । ५.४ प्रतिशत (१९जना उत्तरदाताहरू) ले यो विषयमा “थाहा छैन” भनेर आफ्नो विचार प्रस्तुत गरेका थिए ।

नकारात्मक प्रभावहरूमध्ये उत्तरदातासँग “महिलाहरूसँग हुने घरेलु हिंसाको” बारेमा सोधिएको थियो । ४३.७ प्रतिशत (१५३जना उत्तरदाताहरू) यो विवरणसँग “सहमत” थिए । ३६.३ प्रतिशत (१२७जना उत्तरदाताहरू) “असहमत” थिए, ८.६ प्रतिशत (३०जना उत्तरदाताहरू) “एकदमै असहमत” थिए भने ३.४ प्रतिशत (१२जना उत्तरदाताहरू) चाही यो कुरामा “एकदमै सहमत” देखिएका थिए । त्यसैगरी यो विषयमा “थाहा छैन” भन्ने ८ प्रतिशत (२८जना उत्तरदाताहरू) थिए ।

त्यसैगरी विप्रेषणको नकारात्मक पक्ष स्वरूप “पुरुषहरूसँग हुने घरेलु हिंसाको”बारेमासोधिएकोथियो । यो विषयमा ४२.प्रतिशत (१४७जना उत्तरदाताहरू) “असहमत” थिए । ३४.३ प्रतिशत (१२०जना उत्तरदाताहरू) “सहमत थिए । १० प्रतिशत (३५जना उत्तरदाताहरू) “एकदमै असहमत” र १.७ प्रतिशत (६जना उत्तरदाताहरू) “एकदमै सहमत” थिए । यहि सन्दर्भमा “थाहा छैन” भन्नेको संख्या १२ प्रतिशत (४२जना उत्तरदाताहरू) थियो ।

Figure 49: वैदेशिक रोजगारी बाट फर्केपछि जीवनस्तरमा भएका नकरात्मक परिवर्तनहरू



३.८ हालको अवस्था

३.८.१ हाल गरिरहेका कामहरू

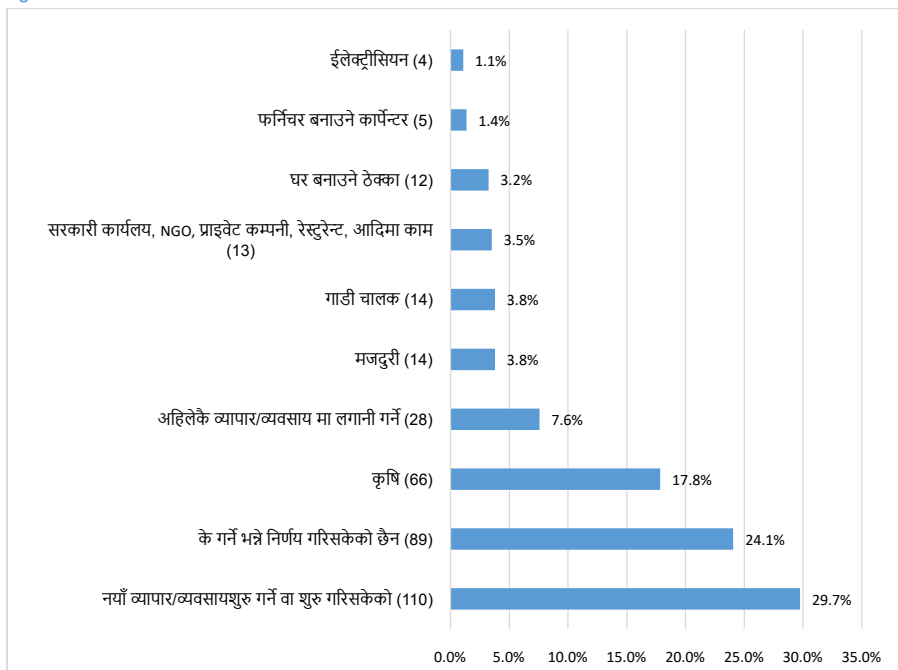
प्रश्नकर्ताले उत्तरदातालाई वैदेशिक रोजगार पूरा गरेर फर्किसकेको हुनाले अहिलेको समयमा केहि काम गरिरहेको र केहि काम नगरेको भए भविष्यमा के काम गर्ने सोचमा हुनुहुन्छ भनेर सोधेका थियौं ।

२९.७ प्रतिशत (११०जना उत्तरदाताहरू) ले “नयाँ व्यवसाय शुरु गर्ने वा गरिसकेको” जानकारी दिएका थिए । २४.१ (८९जना उत्तरदाताहरू) “केहि निर्णय नगरेको”, १७.८ प्रतिशत (६६जना उत्तरदाताहरू) ले “कृषिमा संलग्न हुने” र ७.६ प्रतिशत (२८जना उत्तरदाताहरू) ले “अहिलेको चलिरहेको व्यवसायमा थप लगानी गर्ने” लक्ष्य रहेको बताएका थिए ।

३.८ प्रतिशत (१४जना उत्तरदाताहरू) ले “मजदुरी गर्ने”, ३.८ प्रतिशत (१४जना उत्तरदाताहरू) ले “गाडी चालक हुने”, ३.५ प्रतिशत (१३जना उत्तरदाताहरू) ले “सरकारी कार्यालय, एनजिओ, रेस्टुरेण्ट आदिमा जागिर खाने”, ३.२ प्रतिशत (१२जना उत्तरदाताहरू) ले “घर बनाउने ठेक्का लिने”, १.४ प्रतिशत (५जना उत्तरदाताहरू) उत्तरदाताले “फर्निचर बनाउने कार्पेन्टरको काम अपनाउने” र १.१ प्रतिशत (४जना उत्तरदाताहरू) ले चाहि “इलेन्ट्रीशनको काम गर्ने” कुरा अघि बढाए ।

ती वाहेक धेरै काम उत्तरदाताहरूले “सुन बनाउन कालिगढ”, “प्लम्बर”, “डकर्मी”, “जजमानि वा पुरोहीतको काम”, “कुखुरा पालन”, “गलैचा बुन्ने काम”, “व्युटीपालर”, “मेशिन अपरेटर”, “गुडिया बनाउने काम” र सेक्युरिटी गार्डको काम गरेको व्यक्त गरे ।

Figure 50: हाल गरिरहेका कामहरू



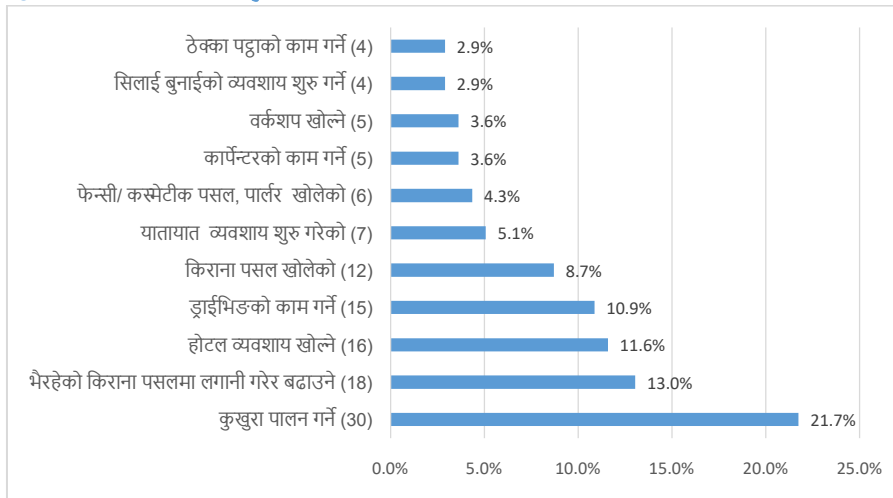
३.८.२ नयाँ व्यापार/व्यवसाय शुरु गर्ने सोच

११० उत्तरदाताहरूलाई आफ्नै नयाँ व्यापार/ व्यवसाय वा सघ संस्था शुरु गर्ने सोच भए कुन क्षेत्रमा शुरु गर्नेबारे सोधेका थियौं। २१.७ प्रतिशतले (३०जना उत्तरदाताहरू) “कुखुरा पालन” गर्ने, १३ प्रतिशत (१८जना उत्तरदाताहरू) ले “भइरहेको किराना पसलमा लगानि गरेर बढाउने”, ११.६ प्रतिशतले (१६जना उत्तरदाताहरू) “होटेल व्यवसाय खोल्ने”, १०.९ प्रतिशत (१५जना उत्तरदाताहरू) ले ड्राइभिङको काममा संलग्न हुने र ८.७ प्रतिशत (१२जना उत्तरदाताहरू) ले “किराना पसल खोलेको” भनेर उत्तर दिएका थिए।

त्यसै गरी ५.१ प्रतिशत (७जना उत्तरदाताहरू) ले “यातायात व्यवसाय” सुरु गरेको, ४.३ प्रतिशतले (६जना उत्तरदाताहरू) ले “फेन्सी/कस्मेटिक पसल वा पार्लर खोलेको”, ३.६ प्रतिशत (५जना उत्तरदाताहरू) ले “कारपेन्टरको काम गर्ने”, अर्को ३.६ प्रतिशत (५जना उत्तरदाताहरू) ले “वर्कशप खोल्ने”, २.९ प्रतिशत (४जना उत्तरदाताहरू) ले “सिलाई - बुनाईको व्यवसाय शुरु गर्ने” र अर्को २.९ प्रतिशत ले “ठेक्का पट्टाको काम गर्ने” भनेका थिए।

यी बाहेक अरु थोरैले “आधुनिक तरिकाले खेति गर्ने”, “स्कूलमा चमेना गृह खोलेको”, “इलेक्ट्रिक पसल”, “ठेला खानेकुरा बेच्ने पसल”, “स्पेयर पार्टसको व्यापार गर्ने”, “हार्डवेयरको पसल खोल्ने”, “धान कुट्ने मिल चलाउने”, “ग्रिल उद्योग खोल्ने”, “प्लम्बरको काम गर्ने”, “जुत्ताको व्यापार” र “सुन चादी सिल” चलाउने कुरा गरेका थिए।

Figure 51: नयाँ व्यापार/व्यवसाय शुरु गर्ने सोच

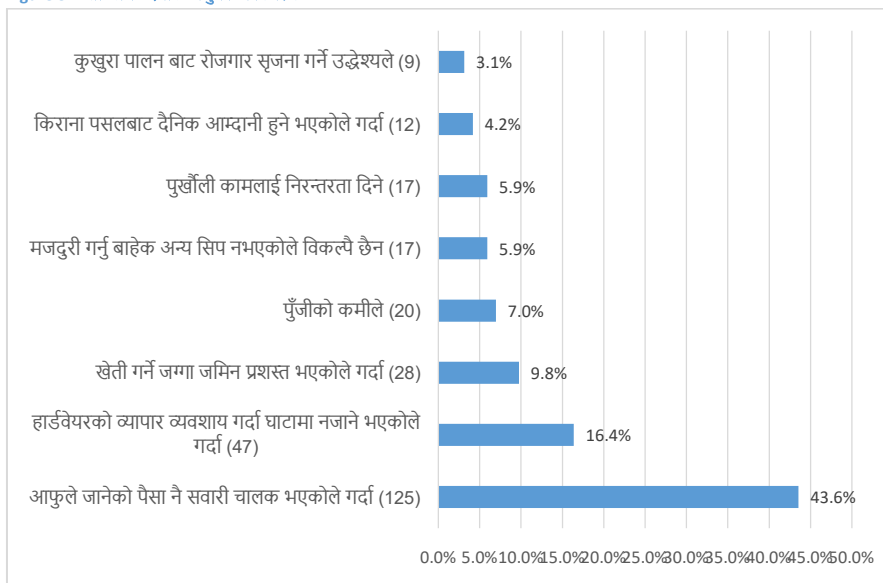


३.८.३ सो क्षेत्र छनौट गर्नुका कारणहरु

उत्तरदाताले संलग्न भएका क्षेत्रहरुमा नै काम गर्नुको कारणहरुे बारे सोधिएको थियो । ४३.६ प्रतिशतले (१२५जना उत्तरदाताहरु) “आफुले जानेको पेशा नै सवारी चालक भएको गर्दा” झाइभर भएको भनेका थिए । सोही सन्दर्भमा १६.४ प्रतिशत (४७जना उत्तरदाताहरु) ले हार्डवेयरको व्यापार व्यवसाय घाटामा नजाने भएकाले, ९.८ प्रतिशत (२८जना उत्तरदाताहरु) ले “खेती गर्न जग्गा -जमिन प्रशस्त भएकाले” ७ प्रतिशत (२०जना उत्तरदाताहरु) ले “पूजीको कामले” ५.९ प्रतिशत (१७जना उत्तरदाताहरु) ले “मजदुरी गर्नु बाहेक अन्य सीप नभएकाले” र फेरी ५.९ प्रतिशत (१७जना उत्तरदाताहरु) ले नै “पूर्खेली कामलाई निरन्तरता दिन” को निमित्त ति क्षेत्रमा नै काम गरेका भनेका थिए । सँगसँगै ४.२ प्रतिशत (१२जना उत्तरदाताहरु) ले “किराना पसलबाट दैनिक आमदानी हुने भएकाले” र ३.१ प्रतिशत (९जना उत्तरदाताहरु) ले “कुखुरा पालन बाट रोजगार सृजना गर्ने उदेश्यले” गर्दा ती क्षेत्रमा लागेका कुरा बढाएका थिए ।

यी बाहेक उत्तरदाताले भने “आफु सँग सम्बन्धित काम भएकाले गर्दाराम्रो कमाइ भई जीवन स्तरमा सुधार आउने भएकाले”, “कुकिड सम्बन्धि सीप भएकाले गर्दा”, “गाडी व्यवसायको माग बढी हुने भएकाले”, “ग्रिल सम्बन्धी काममा दक्ष भएकाले” र “जुत्ता-चप्पल सम्बन्धी सीप भएकाले” आफुले काम गर्ने क्षेत्रमा सामेल भएको जानकारी दिएका थिए ।

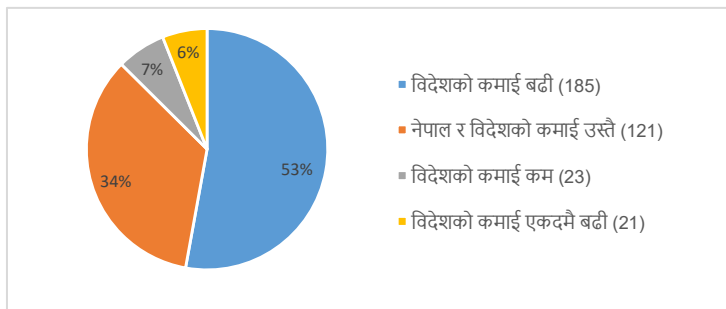
Figure 52: सो क्षेत्र छनौट गर्नुका कारणहरु



३.८.४ विदेश र स्वदेशमा पाईने पारिश्रमिक

उत्तरदाताहरूलाई विदेशमा पाईने पारिश्रमिक नेपालमा पाईने पारिश्रमिकलाई कसरी दाँज्नु हुन्छ भनी सोधिएको थियो । सो सन्दर्भमा ५३ प्रतिशत (१८५ जना उत्तरदाताहरू) ले “विदेशको कमाई बढी” भन्ने जवाफ दिएका थिए । यस्तै गरि ३४ प्रतिशत (१२१ जना उत्तरदाताहरू) ले “नेपाल र विदेशको कमाई उस्तै”, ७ प्रतिशत (२३ जना उत्तरदाताहरू) ले “विदेशको कमाई कम” र ६ प्रतिशत (२१ जना उत्तरदाताहरू) उत्तरदाताले “विदेशको कमाई एकदमै बढी” भन्ने जवाफ दिएका थिए ।

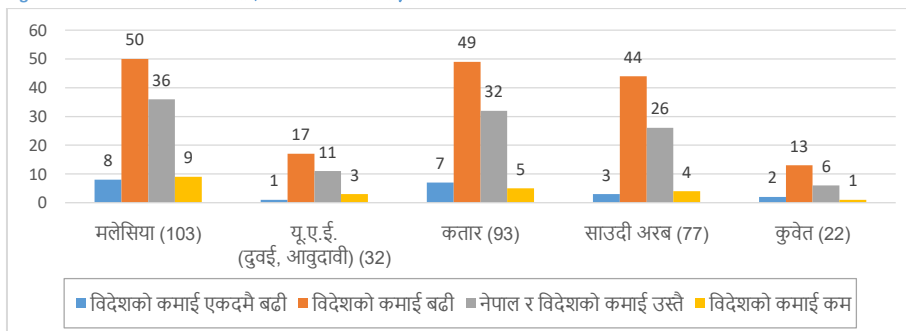
Figure 53: विदेश र स्वदेशको कमाई



विदेशमा बस्दाको पारिश्रमिक र नेपालमा गर्ने कामबाट हुने पारिश्रमिकलाई दाँज्दा गएको देश अनुसार तथ्यांकलाई मूल्यांकन गरिएको थियो। सो सम्बन्धमा मलेसिया गएका १०३ जना मध्ये “विदेशको कमाई बढी” भन्ने ५० जना र “नेपाली र विदेशको कमाई उस्तै” भन्ने ३६ जना थिए। य.ए.ई. गएका ३२ मध्ये “विदेशको कमाई बढी” भन्ने १७ र “नेपाल र विदेशको कमाई उस्तै” भन्ने ११ जना थिए। कतार गएका ९३ मध्ये ४९ जनाले “विदेशको कमाई बढी” र ३२ जनाले “नेपाल र विदेशको कमाई उस्तै” भनेका थिए। साउदी अरब वैदेशिक रोजगारीको निमित्त गएका ७७ जना मध्ये “विदेशको कमाई बढी” भन्नेहरू ४४ जना र “नेपाल र विदेशको कमाई उस्तै” भन्ने चाहीं २६ जना थिए। त्यसैगरी कुवैतमा गएका २२ जना मध्ये “विदेशको कमाई बढी” भन्नेमा १३ जना र “नेपाल र विदेशको कमाई उस्तै” भन्नेमा ६ जना उत्तरदाताहरू थिए।

त्यसैगरी कतार गएका ९३ जना मध्ये ४९ जनाले “विदेशको कमाई बढी” र ३२ जनाले “नेपाल र विदेशको कमाई उस्तै” भनेका थिए। साउदी अरब वैदेशिक रोजगारीको निमित्त गएका ७७ जना मध्ये “विदेशको कमाई बढी” भन्नेहरू ४४ जना र “नेपाल र विदेशको कमाई उस्तै” भन्ने चाहीं २६ जना थिए। त्यसैगरी कुवैतमा गएका २२ जना मध्ये “विदेशको कमाई बढी” भन्नेमा १३ जना र “नेपाल र विदेशको कमाई उस्तै” भन्नेमा ६ जना उत्तरदाताहरू थिए।

Figure 54: विदेश र स्वदेशको कमाई र अन्तिम पटक गएको देश

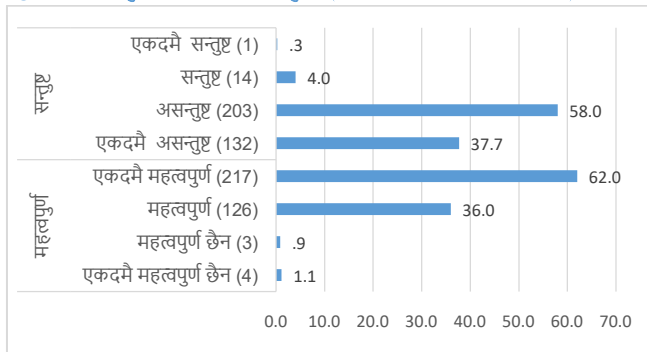


३.८.५ महत्वपूर्ण लाग्ने बिषयहरु र सो को सन्तुष्टी

उत्तरदाताहरुलाई केहि बिषयहरुमा उँहाहरुको बिचार जान्ने प्रयास गरिएको थियो । यी बिषयहरुको महत्व र सोहि बिषयहरुमा उँहाहरुको सन्तुष्टी बारे केहि प्रश्नहरु सोधिएको थियो । बिषयहरुमा व्यापार/व्यवसाय बारेको जानकारी पाउनु/ पाएको, ऋणमा पहुँच हुनु/ भएको, ट्रेनिङ/तालिम पाउनु/ पाएको, प्राविधिक सहयोग पाउनु/ पाएको र सीप अनुसारको रोजगारीको अवसर मिलाई दिने संस्थाहरु हुनु / भएको जस्ता बिषयहरुमा उत्तरदाताहरुको बिचार लिएका थियौ ।

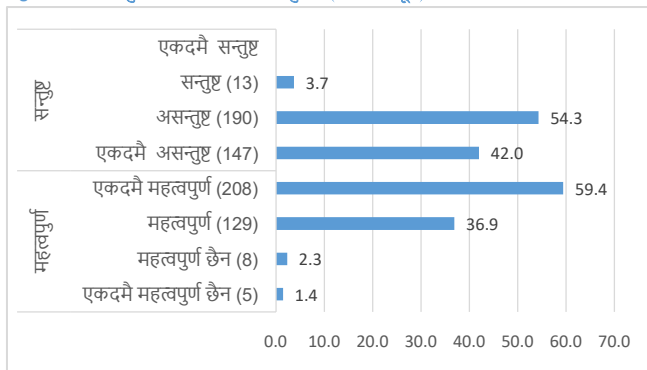
व्यापार/व्यवसाय बारेको जानकारी:उत्तरदाताहरुलाई “व्यापार/ व्यवसाय बारेको जानकारी पाउनु/ पाएको” बिषय ६२ प्रतिशतलाई (२१७जना उत्तरदाताहरु) “एकदमै महत्वपूर्ण” लागेको थियो भने ३६ प्रतिशतलाई (१२६ जना उत्तरदाताहरु) “महत्वपूर्ण” लागेको थियो । तर सोही बिषयलाई लिएर सन्तुष्टीको कुरा गर्दा ३७.७ प्रतिशत “एकदमै असन्तुष्ट”(१३२ जना उत्तरदाताहरु) र ५८ प्रतिशत (२०३ जना उत्तरदाताहरु) “असन्तुष्ट” देखिएका थिए ।

Figure 55: महत्वपूर्ण लाग्ने र सो को सन्तुष्टी (व्यापार/व्यवसाय बारेको जानकारी)



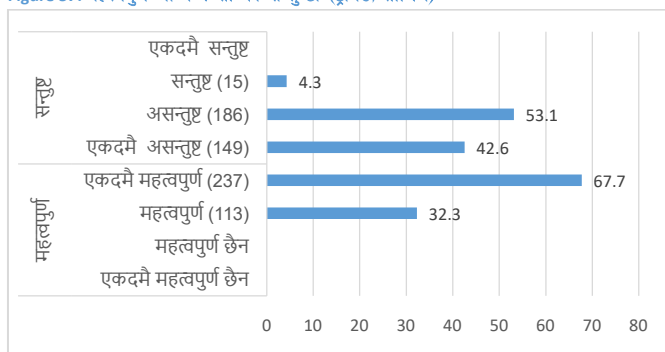
ऋणमा पहुँच: “ऋणमा पहुँच हुनु/ भएको” बिषय ५९.४ प्रतिशतलाई (२०८ जना उत्तरदाताहरु)“एकदमै महत्वपूर्ण” लागेको थियो भने ३६.४ प्रतिशतलाई (१२९ जना उत्तरदाताहरु)“महत्वपूर्ण”लागेको थियो । तर सोही बिषयलाई लिएर सन्तुष्टीको कुरा गर्दा ४२ प्रतिशत (१४७जना उत्तरदाताहरु)“एकदमै असन्तुष्ट” र ५४.३ प्रतिशत(१९० जना उत्तरदाताहरु) “असन्तुष्ट” र ३.७ प्रतिशत(१३ जना उत्तरदाताहरु)“सन्तुष्ट” देखिएका थिए ।

Figure 56: महत्वपूर्ण लाग्ने र सो को सन्तुष्टी (ऋणमा पहुँच)



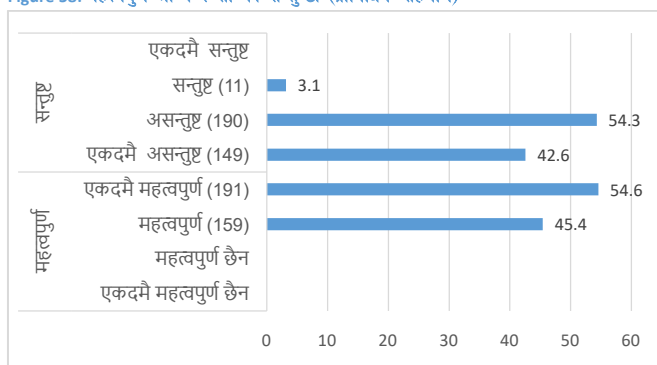
ट्रेनिङ/तालिम: “ट्रेनिङ/तालिम दिनु/ दिएको” सम्बन्धमा ६७.७ प्रतिशतलाई (२३७ जना उत्तरदाताहरू) “एकदमै महत्वपूर्ण” र ३२.३ प्रतिशतलाई (११३ जना उत्तरदाताहरू) “महत्वपूर्ण” लागेको देखिएको थियो । तर सोही बिषयलाई लिएर सन्तुष्टीको कुरा गर्दा ४२.६ प्रतिशत (१४९ जना उत्तरदाताहरू) “एकदमै असन्तुष्ट” र ५३.१ प्रतिशत (१८६ जना उत्तरदाताहरू) “असन्तुष्ट” र ४.३ प्रतिशत (१५ जना उत्तरदाताहरू) “सन्तुष्ट” भेटिएका थिए ।

Figure 57: महत्वपूर्ण लाग्ने र सो को सन्तुष्टी (ट्रेनिङ/तालिम)



प्राविधिक सहयोग: यसै सन्दर्भमा “प्राविधिक सहयोग पाउनु/ पाएको” मा ५४.६ प्रतिशतलाई (१९१ जना उत्तरदाताहरू) “एकदमै महत्वपूर्ण” र ४५.४ प्रतिशतलाई (१५९ जना उत्तरदाताहरू) “महत्वपूर्ण” लागेको देखियो । तर सोही बिषयलाई लिएर सन्तुष्टीको कुरा गर्दा ४२.६ (१४९ जना उत्तरदाताहरू) प्रतिशत “एकदमै असन्तुष्ट” र ५४.३ प्रतिशत (१९० जना उत्तरदाताहरू) “असन्तुष्ट” र ३.१ प्रतिशत (११ जना उत्तरदाताहरू) “सन्तुष्ट” थिए ।

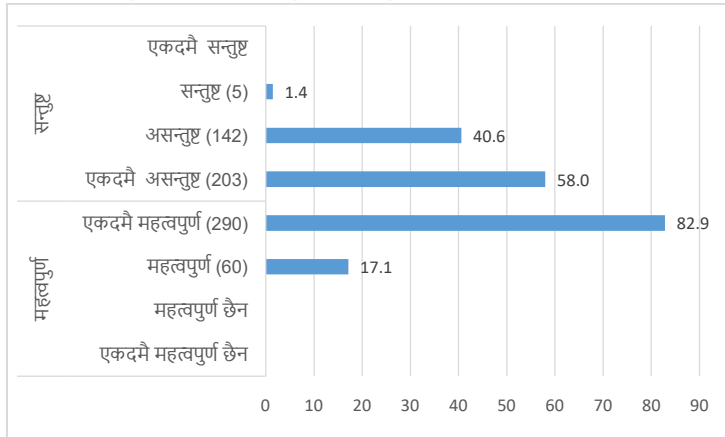
Figure 58: महत्वपूर्ण लाग्ने र सो को सन्तुष्टी (प्राविधिक सहयोग)



सीप अनुसारको रोजगारीको अवसर मिलाई दिने संस्था:

अन्त्यमा “सीप अनुसारको रोजगारीको अवसर मिलाई दिने संस्था हुनु/ भएको” कुरा ८२.९ प्रतिशतलाई (२९० जना उत्तरदाताहरु) “एकदमै महत्वपूर्ण” र १७.१ प्रतिशतलाई (६० जना उत्तरदाताहरु) “महत्वपूर्ण” लागेको थियो । सोही विषयलाई लिएर सन्तुष्टीको कुरा गर्दा ५८ प्रतिशत (२०३ जना उत्तरदाताहरु) “एकदमै असन्तुष्ट” र ४०.६ प्रतिशत (१४२ जना उत्तरदाताहरु) “असन्तुष्ट” का साथै १.४ प्रतिशत (५ जना उत्तरदाताहरु) चाहे “सन्तुष्ट” देखिएका थिए ।

Figure 59: महत्वपूर्ण लाग्ने र सो को सन्तुष्टी (सीप अनुसारको रोजगारीको अवसर मिलाई दिने संस्था)



“महत्वपूर्ण” लाग्ने विषयहरुमा सबैभन्दा महत्वपूर्ण “सीप अनुसारको रोजगारीको अवसर मिलाई दिने संस्था हुनु/ भएको” विषय थियो भने, “सन्तुष्टी” को कुरा गर्दा सबैमा असन्तुष्ट भएता पनि “ट्रेनिङ/तालिम दिनु/ दिएको” सम्बन्धमा भने थोरै सन्तुष्ट थिए ।

Figure 60: महत्वपूर्ण लाग्ने विषयहरु (समग्र)

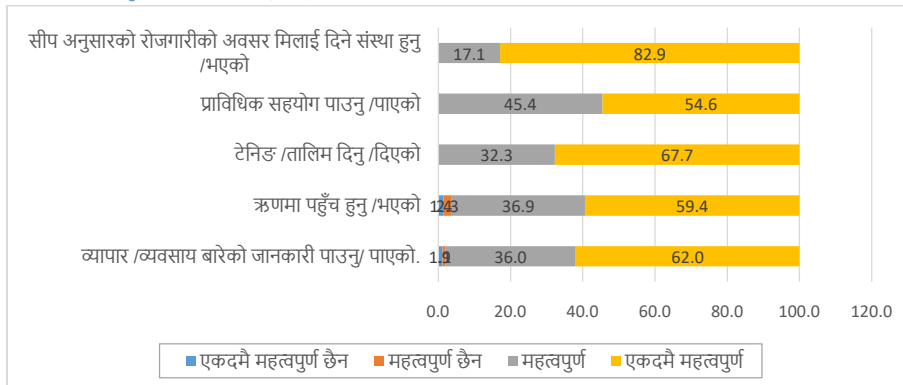
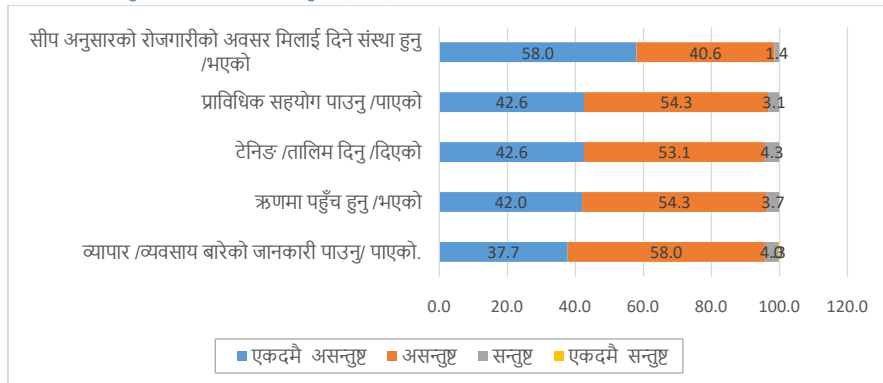


Figure 61: महत्वपूर्ण लाग्ने बिषयहरूमा सन्तुष्टी (समग्र)

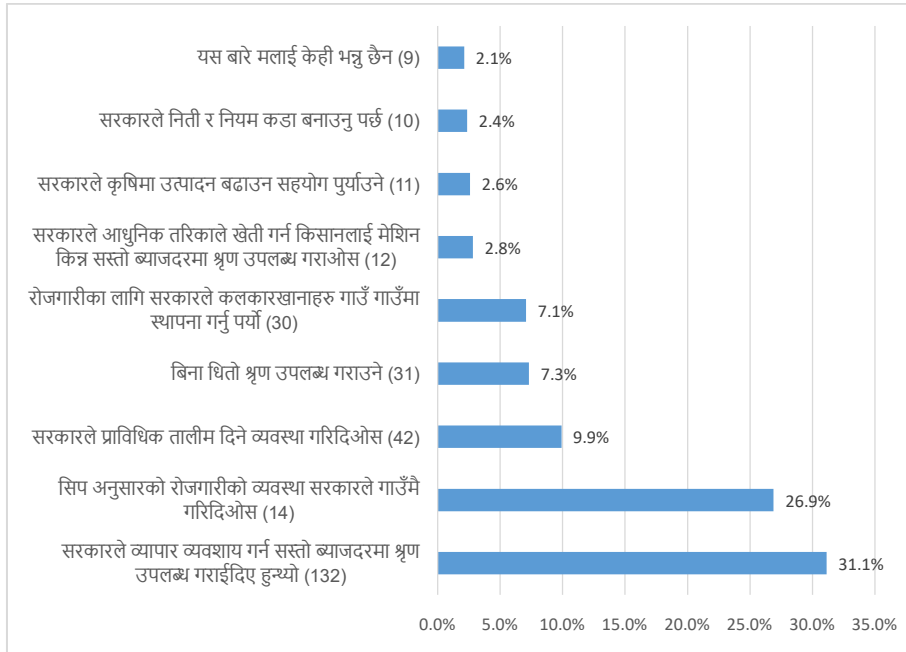


३.८.६ लगानीमैत्री वातावरण बनाई काम गर्न प्रोत्साहनको लागि सरकारले गर्नु पर्ने कार्यक्रम

उत्तरदाताले सरकारले सम्बन्धित कार्यक्रम नीति ल्याएको खण्डमा आफुलाई लगानी गर्न अथवा काम गर्न प्रोत्साहन हुने बारेमा कुरा गरेका थिए । ३१.१ प्रतिशत (१३२जना उत्तरदाताहरू) ले “सरकारले व्यापार व्यवसाय गर्न सस्तो ब्याजदरमा ऋण उपलब्ध गराइदिए” धेरै सजिलो हुने कुरा राखेका थिए । २६.९ प्रतिशत (१४जना उत्तरदाताहरू) ले “सीपअनुसारको रोजगारीको व्यवस्था गाउँमै गरिदिओस” भन्ने आस व्यक्त गरेका थिए भने ९.९ प्रतिशत (४२जना उत्तरदाताहरू) ले “प्रविधिक तालिम दिने व्यवस्था गरिदिओस” भन्ने कुरा व्यक्त गरेका थिए । साथै ७.३ प्रतिशत (३१जना उत्तरदाताहरू) ले “बिना धितो ऋण उपलब्ध गराउने”, ७.१ प्रतिशत (३०जना उत्तरदाताहरू) ले “रोजगारी सिर्जनाका लागि कारखानाहरू गाउँ गाउँमा स्थापना गरियोस”, २.८ प्रतिशतले “किसानलाई मेशिन किन्न सस्तो ब्याजदरमा ऋण उपलब्ध गराउने” र २.७ प्रतिशत (११जना उत्तरदाताहरू) ले “कृषिमा उत्पादन बढाउन सहयोग पुऱ्याउने” भन्ने कुरा गरेका थिए । त्यसैगरी २.४ प्रतिशत (१०जना उत्तरदाताहरू) ले “निति र नियम कडा बनाउनु पर्ने” र २.१ प्रतिशतले “यस बारे केहि भन्नु हुदैन” भनेर उत्तर दिएका थिए ।

यी बाहेक सरकारसँगका अन्य अपेक्षाहरू पनि थिए । “बजार व्यवस्थापन”, “सरकारले मुल्य तोकिदिने”, “न्यूनतम ज्याला तोकिदिने”, “कृषिको निःशुल्क सामानहरूको व्यवस्था गर्ने”, “संस्कृत पाठशाला खोली दिने”, “कृषिमा कर नलगाउने”, “निर्यात बढाउने”, “बच्चालाई निःशुल्क शिक्षा दिने जस्ता कुराहरू उत्तरदाताले भनेका थिए ।

Figure 62: लगानी गर्न वा काम गर्न प्रोत्साहन गर्न सरकारले गर्नु पर्ने कार्यक्रम



३.८.७ थप सुझावहरू

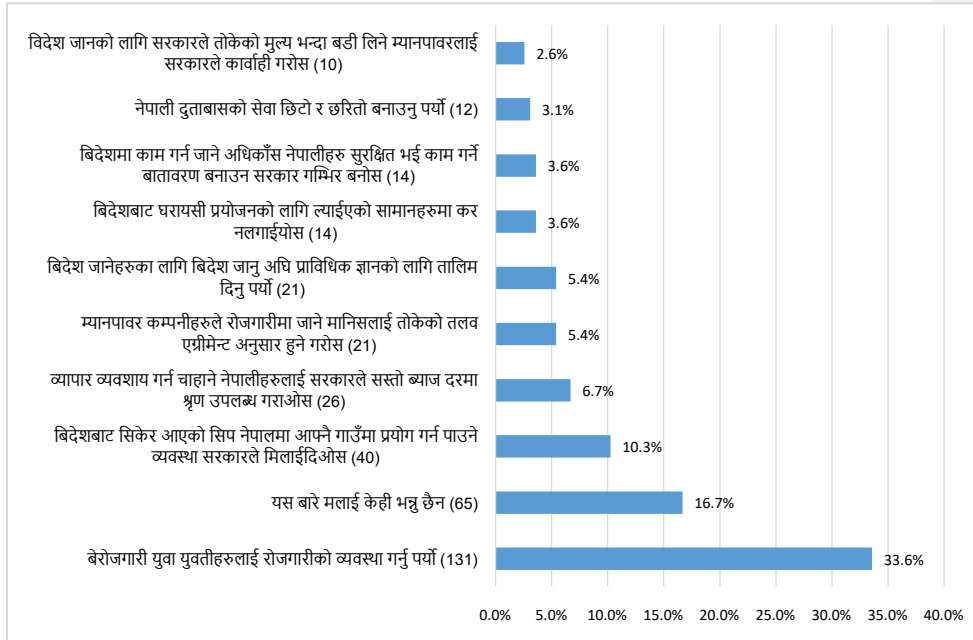
उत्तरदाताहरूलाई अन्त्यमा प्रश्नकतलि थप सुझावहरू प्रदान गर्न आग्रह गरेका थिए । सो सम्बन्धमा ३३.६ प्रतिशतले (१३१जना उत्तरदाताहरू) “बेरोजगार युवा युवतीहरूलाई रोजगारीको व्यवस्था गर्नु पर्‍यो” भन्ने सुझाव दिएका थिए । १०.३ प्रतिशतले (४०जना उत्तरदाताहरू) “विदेशबाट सिकेर आएको सीप नेपालमा आफ्नै गाउँमा प्रयोग गर्न पाउने व्यवस्था सरकारले मिलाईदिओस्” भन्ने सुझाव दिएका थिए भने ६.७ प्रतिशतले (२६जना उत्तरदाताहरू) “व्यापार व्यवसाय गर्न चाहनेलाई सरकारले सस्तो व्याज दरमा ऋण उपलब्ध गराओस्” भनेका थिए ।

“म्यानपावर कम्पनीहरूले रोजगारीमा जाने मानिसलाई तोकेको तलव एग्रिमेन्ट अनुसार हुने गरोस्” भन्ने ५.४ प्रतिशत (२१जना उत्तरदाताहरू) थियो । त्यस्तै गरी “विदेश जानेहरूका लागि प्राविधिक ज्ञानको लागि तालिम दिनु पर्ने” भनेर ५.४ प्रतिशत (२१जना उत्तरदाताहरू) ले नै भनेका थिए । ३.६ प्रतिशतले (१४जना उत्तरदाताहरू) “विदेशबाट घरायसी प्रयोजनको लागि ल्याइएका सामानहरूमा कर नलगाइयोस्” भनेर सुझाव दिएका थिए । अरु ३.६ प्रतिशतले (१४जना उत्तरदाताहरू) नै “विदेशमा काम गर्ने अधिकांश नेपालीहरू सुरक्षित भई काम गर्ने वातावरण बनाउन सरकार गम्भिर बनोस्” भनेका थिए ।

त्यसै गरी ३.१ प्रतिशतले (१२जना उत्तरदाताहरू) “नेपाली दुतावासको सेवा छिटो र छरितो बनाउनु पर्‍यो” भनेर सुझाव दिए भने २.६ प्रतिशतले (१०जना उत्तरदाताहरू) “विदेश जानको लागि सरकारले तोकेको मूल्य भन्दा बढी लिने म्यानपावरलाई सरकारले कारवाही गरोस्” भनेर कुरा अगाडि राखेका थिए ।

“यस बारे मलाई केही भन्नु छैन” भन्ने पनि १६.७ प्रतिशत (६५जना उत्तरदाताहरू) थिए।

Figure 63: थप सुझावहरू

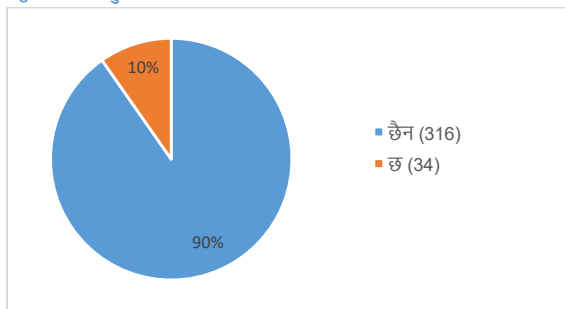


३.९ निःशुल्क सीप परिक्षण

३.९.१ निःशुल्क सीप परिक्षण बारे ज्ञान

उत्तरदातालाई बैदेशिक रोजगार बोर्डको सचिवालयद्वारा गराईने निःशुल्क सीप परिक्षणको बारेमा सुनेको छ कि छैन भन्ने प्रश्न सोधिएको थियो। सो सन्दर्भमा ९० प्रतिशत (३१६जना उत्तरदाताहरू) ले “नसुनेको” र १० प्रतिशत (३४जना उत्तरदाताहरू) ले “सुनेको” कुरा व्यक्त गरेका थिए।

Figure 64: निःशुल्क सीप परिक्षण बारे ज्ञान



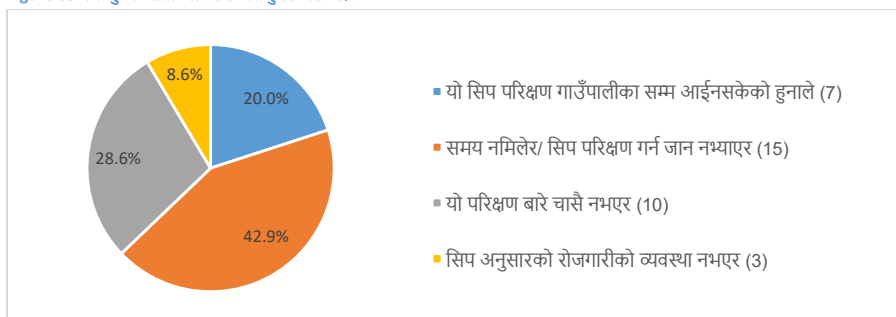
३.९.२ निःशुल्क सीप परिक्षण गरेको

निःशुल्क सीप परिक्षणको बारेमा सुनेका ३४ जना उत्तरदाताहरूलाई उँहाहरूले परिक्षण गर्नु भयो कि भएन भनेर थप प्रश्न गरिएको थियो। ३४ जना उत्तरदाताहरू मध्ये जम्मा २ जनाले मात्र सीप परिक्षण गराएका थिए।

३.९.३ निःशुल्क सीप परिक्षणनगर्नुका कारणहरू

३४ जना उत्तरदाताहरूलाई सीप परिक्षणको बारेमा थाहा भएता पनि परिक्षण नगरिएकोले उँहाहरूलाई परिक्षण नगर्नुका कारणहरू सोधिएको थियो। ४३ प्रतिशत (१५ जना उत्तरदाताहरू) ले “समय नमिलेर /सीप परिक्षण गर्न जान नभ्याएर”, २८ प्रतिशत (१० जना उत्तरदाताहरू) ले “सो परिक्षणको बारे चासो नभएर”, २० प्रतिशत (७ जना उत्तरदाताहरू) उत्तरदाताले “सो सीप परीक्षण गाउँपालिका सम्म गइनसकेको हुनाले” र ९ प्रतिशत (३ जना उत्तरदाताहरू) ले चाहि “सीप अनुसारको रोजगारीको व्यवस्था नभएर” सो परिक्षण नलिएको भनेका थिए।

Figure 65: निःशुल्क सीप परिक्षण नगर्नुका कारणहरू



निष्कर्ष

वैदेशिक रोजगारीको लागि विदेश जानेको संख्या नेपालमा बढ्दो छ। विभिन्न कारणले गर्दा विदेश जानुपरेको अनुभव रविदेशमा पाएको पारिश्रमिकघर पठाउन पाएको अनुभूतिले गर्दा पनि हरेक वर्ष लाखौं युवाहरु देश छोडेर विदेशमा काम गर्न जान्छन्।

विप्रेषणको पारिश्रमिक नै नेपालको अर्थतन्त्रको लागि नेपालको मेरुदण्डको काम गरेको भन्ने विज्ञहरु र धेरै मानिसहरुको धारणा रहेको छ। सो विवरणमा कतिको सत्यता छ र बाहिर बाट पठाइएको पारिश्रमिकउपलब्धि मूलक आर्थिक क्रियाकलापका क्षेत्रमा प्रयोग भएको छ कि छैन भनेर थाहा पाउनको लागि पनि यो अध्ययन गरिएको थियो। ७ जिल्लामा गरिएको यो अध्ययनले विभिन्न जाति, समुदाय शैक्षिक तथा आर्थिक संरचनाका महिला र पुरुष दुवै, विवाहित र अविवाहित गरेर जम्मा ३५० व्यक्तिहरुको छनौट गरिएको थियो। त्यस्ता व्यक्ति सबै वैदेशिक रोजगारीमा गएर घर फर्केका र पुनः वैदेशिक रोजगारीमा नजाने सोच बनाएकाहरुलाई मात्र यो अध्ययनका लागिछनोट गरिएको थियो।

१) मुख्यतया उत्तरदाताहरु मलेशिया,कतार, साउदी अरब, यू.ए.ई. र कुवेत जस्ता देशमा नै रोजगारीको लागी गएका थिए।

२) घरको आर्थिक स्थितिलाई सुधार्न नेपालमा काम नपाएकाले, विदेशमा देश भन्दा राम्रा अवसरहरु भएकाले, परिवारको दबावले गर्दा पनि मुख्यतया उत्तरदाताहरु विदेश पलायन भएका थिए। व्यक्तिगत मात्र नभई देशको विग्रदो राजनैतिक स्थितिले गर्दा पनि कुनै उत्तरदाताहरु विदेश गएको भेटिएको थियो।

३) ती उत्तरदाताहरुले कम्तिमा रु.२५,००० देखि रु.२,००,००० भन्दा बढी रकम तिरेर विदेश गएका थिए। खर्च जुटाउनको लागि उत्तरदाताहरु मध्ये केहीले ऋण खाजेका थिए भने केहीले परिवारको बचतबाट, जग्गा घर /गरगहना/ गाईबस्तु विक्री र पहिल्यैको कमाइबाट खर्च गरेर नै विदेश गएका थिए।

४) मुख्यतया स्वेच्छाले नै गएका उत्तरदाताहरु एक वर्ष देखि तीन वर्ष भन्दा बढि पनि बसेका देखिन्थे। लेबर-हेल्पर ड्राइभर,ईलेक्टिसियन, क्लीनर र सेक्युरिटीको काम धेरैजसो उत्तरदाताहरुले गरेका थिए। सो क्षेत्रमा विदेशमा काम गर्ने आशा र माग पनि बढी थियो।

५) विदेशमा काम गर्दा कमाएको रकम घर पठाउँदा कमाएको सबैजसो भाग नै घर पठाउने गरिएको।

६) मुख्यतया ३-३ महिनामा पठाइने रकम १०,००० देखि ५०,००० सम्मको दायरामा थियो। आफ्नो पारिश्रमिकको धेरै भागनै नेपाल भित्रिने रहेको देखिएको थियो। खास गरी घरमा श्रीमान/श्रीमती र बुवा आमाहरुलाई नै विप्रेषणको रकम पठाइने गरिन्थो। त्यहि सदस्यले नै सो रकम खर्च गर्ने निर्णय लिने गरेका पाइएको थिए।

७) रकम पठाउनको निमित्त भरपर्दो माध्यमको आवश्यकता पर्छ। अधिकांश उत्तरदाताले मनिट्रान्फर मार्फतपारिश्रमिकघर पठाउने गरेका थिए। विश्वासिलो र भरपर्दो हुनाको साथसाथै, पारिश्रमिकछिटो पाउने भएकाले पनि यो माध्यम रोजेको बताए।

८) विप्रेषणको रकम घर पठाउँदा पनि समस्याहरु भोग्नु परेको कुरा उत्तरदाताहरुले भनेका थिए। खासगरी पारिश्रमिकपठाउने ठाउँमा भिड हुने देखि सानो रकमलाई पनि बढी सर्भिस चार्ज तिर्नु पर्ने, टाढा भएकोले

समस्या भोग्नु परेको देखिएको थियो । सो माध्यमले समय समयमा जिन्सी उपहारहरू दिए पनि पठाएको पैसा छिटो पाउने अरु ब्रान्चहरू पनि खोल्नु पर्ने जस्तो सुविधाहरू उत्तरदाताहरूले खोजेका थिए ।

९) यो अध्ययनको मुख्य उद्देश्यलाई सार्थक बनाउनको लागि विदेशबाट पठाएको पैसाको नेपालमा उपयोग र विदेशमा हुँदा र फर्केपछिको खर्च गरेको क्षेत्रका बीच तुलना हुन जरुरी थियो । विदेशमा रहँदा हुने मुख्य खर्च र विदेशबाट फर्के पछिका खर्च उस्ता उस्तै नै थिए । मुख्यतया, दुबै परिपेक्षमा घरमा हुने दैनिक खर्च, पढाई, औषधि/उपचार, घर मर्मत, घरका उपभोगका सामान आदिमा खर्च भएको देखिएको थियो । विदेशबाट फर्केपछि खर्च भएका क्षेत्रमा फरक देखिएको चाहिँ विदेश जाँदा लिईएको ऋण तिर्न, सामाजिक क्रियाकलाप अर्थात विवाह व्रतमन्धको खर्च, जग्गा किन्न र नयाँ घर बनाउन लागेको खर्च बढी थियो । नयाँ जग्गा किनेकाहरूले पनि मुख्यतया आफ्नै गाउँमा जग्गा किनेका थिए ।

१०) विदेश जाँदा सिकेका सीपहरू र गरेका कामहरू पनि निकै महत्वपूर्ण पाटा हुन विभिन्न परिकारका खाना पकाउन सिकने, घर, टेबल, भ्यालढोका आदि सफा गर्ने, गाडि चालकको काम, कार्पेन्टर, इलेक्ट्रिसियन, प्लम्बर, कन्सट्रक्सनको काम जस्ता सीप सिकेर फर्केका उत्तरदाताहरू नेपालमा नै अब केही काम गर्ने वा गरीरहेका थिए ।

११) त्यसमा पनि गरिरहेका काम मध्ये खास गरी नयाँ व्यापार/व्यवसाय सुरुवात, कृषि, मजदुरी, गाडी चालक, अफिसहरूमा काम, घर बनाउने ठेक्का आदिमा गरीसकेका थिए भने नयाँ व्यापार/व्यवसाय शुरू गर्नको लागि चाहिँ कुखुरा पालन, भएको काममा लगानी बढाउने, होटल व्यवसाय खोल्ने, झाइभिडको काम गर्ने, किराना पसल खोल्ने, आदि योजनाहरू थिए ।

१२) उत्तरदाताहरूको नेपालमा फर्केपछि सरकारसँगका अपेक्षाहरू पनि सोधिएको थियो । सस्तो ब्याजदरमा ऋण, सीप अनुसारको रोजगारीको व्यवस्था गाउँमै, प्राविधिक तालिमको व्यवस्था, बिना धितो ऋण उपलब्ध, गाउँ गाउँमा कलकारखानाको स्थापना र कडा नीति नियमको निर्माण, जस्ता कुरामा उत्तरदाताहरूको जोड देखिन्थ्यो ।

१३) व्यापार/व्यवसाय बारे जानकारी पाउनु, प्राविधिक सहयोग पाउनु र सीप अनुसारको रोजगारी अवसर मिलाईदिने संस्था हुनु, निकै आवश्यक भएपनि सोको पहुँच र व्यवस्था नभएकोले आधिकांश उत्तरदाताहरू असन्तुष्ट नै देखिएका थिए ।

१४) साथै सरकारी निकायले लिईरहेका सीप प्रशिक्षणमा पनि उत्तरदाताको पहुँच र सो सम्बन्धित ज्ञान पनि त्यति नभएको देखियो ।

१५) नेपालमा नै बसेर केही गरौं भनेर सोच लिएका व्यक्तिहरूले सरकारलाई महत्वपूर्ण सुझाव पनि दिएका थिए । बेरोजगारको लागि रोजगार, गाउँमै सीपको व्यवस्थापन, व्यापार व्यवसाय शुरू गर्नको निमित्त सस्तो दरमा ब्याज, खराब म्यानपावरलाई कडाई, आदिको सुझाव सरकारलाई दिएका थिए ।

१६) यो अध्ययन अनुसार वैदेशिक रोजगारीमा गएर फर्केका व्यक्तिहरूको खर्च विदेशमा बस्दा र फर्केर आउँदा दुवै एउटै खालका क्षेत्र र कुरामा सिमित देखिएका थिए । एउटा मात्र फरक चाहिँ विदेशमा बस्दा नै विदेश जाँदा लिईएको ऋण धेरै जसोले तिरिसकेको हुनाले नेपाल फर्केपछि सो ऋण तिर्नुपर्नेको संख्या कम थियो ।

१७) नयाँ व्यवसाय व्यापारमा लगानी गरेका र गर्ने सोच भएतापति गरिहालेका जमात धेरै भेटिएका थिएनन् ।

१८) सो संख्यालाई विश्लेषण गर्दा दुईवटा स्थिति हुने सम्भावना देखियो । कि त विदेशबाट फर्केका व्यक्ति सँग फिर्ता ल्याएको पारिश्रमिक, हातमै छ अथवा अब फर्केर आए पछि खासै पैसा बाँकि छैन । फेरि विदेशबाट

आफैसँग धेरै पैसा लिएर फर्केका व्यक्तिहरूको संख्या पनि धेरै कम भएकोले दोस्रो परिपेक्षमा बसेर हेर्नुपर्ने अवस्था देखिन्छ। तसर्थ, यो अध्ययन अनुसार वैदेशिक रोजगारीबाट फर्किएका व्यक्तिहरूले विभिन्न सीप लिएर फर्केका छन् तर नगद रकम बोकेर अथवा बचत त्यति गरेका छैनन्। तर एउटा रोचक कुरा के भेटियो भने विदेशमा बस्दाको खर्च र फर्केपछि भएको खर्च एउटै खालका क्षेत्रमा भएकोले जीवनस्तरमा परिवर्तन र खर्च गर्ने क्षमता बढेको भए पनि समग्रमा हेर्दा आर्थिक स्थितिमा खासै स्तरोन्नति भएको देखिएको छैन।

